

Požární evakuační plán

pro objekt ČVUT v Praze, Fakulta dopravní, Horská 3, budova A a B

Tento požární evakuační plán je zpracován v souladu s ustanovením § 33 vyhlášky MV č. 246/2001 Sb. o stanovení podmínek požární bezpečnosti a výkonu státního požárního dozoru (vyhláška o požární prevenci), ve znění pozdějších předpisů.

Upravuje postup při evakuaci osob a materiálů z prostorů budov A a B ČVUT Fakulty dopravní zasazených nebo ohrožených požárem. Tento požární evakuační plán se vztahuje i na prostory užívané ČVUT Fakultou strojní.

a) jméno zaměstnance, který bude organizovat evakuaci a místo, ze kterého bude evakuace řízena

Za řízení evakuace osob je odpovědný každý vedoucí pracoviště a vyučující pedagog v rámci své působnosti a místa v budovách A a B, kde se při vyhlášení požárního poplachu nachází. Řízení evakuace osob odcházejících objektu je určena strážnému ve vrátnici v budovy B, která je hlavní vrátnicí budovy A a B, budova A vrátnici nemá. Vzhledem ke střídání strážných nelze uvést konkrétní jméno. Evakuace materiálů z jednotlivých prostorů Fakulty dopravní se vzhledem k podmínkám požární bezpečnosti objektu nestanovuje a nepředpokládá.

b) určení osob a prostředků, s jejichž pomocí bude evakuace prováděna

Vyhlášení evakuace v budově A se stanovuje voláním "HOŘÍ", v budově B voláním „HOŘÍ“ a/nebo sirénou, umístěnou v každém nadzemním podlaží objektu. Tlačítka pro spuštění sirény jsou instalována v každém podlaží u schodiště a ve vrátnici budovy B.

Evakuaci osob při vyhlášení požárního poplachu budou zajišťovat vedoucí zaměstnanci a pedagogové provádějící výuku. Zvláštní prostředky pro zajištění evakuace osob se nevyžadují.

c) určení cest a způsobu evakuace, místa, kde se evakuované osoby, popřípadě materiál budou soustřeďovat, a určení zaměstnance, který provede kontrolu počtu evakuovaných osob

Evakuačními cestami jsou chodby na jednotlivých podlažích a schodiště objektu. Tyto komunikační cesty jsou osazeny nouzovými svítilny a jsou směrem k východům na volné prostranství označeny bezpečnostními značkami. Při vyhlášení požárního poplachu jsou všechny osoby povinny opustit objekt. Způsob evakuace: postupná, samovolná evakuace osob s tím, že osoby se soustředí před objektem Fakulty dopravní za účelem kontroly počtu evakuovaných osob (zaměstnanců i studentů). Kontrolu počtu osob provedou vedoucí zaměstnanci a pedagogové, kteří prováděli výuku. Zvláštní pozornost je třeba věnovat osobám s omezenou schopností pohybu. Počet osob, které nebyly z prostorů užívaných společností evakuovány, musí být s předpokládaným místem jejich výskytu nahlášen veliteli zásahu při příjezdu jednotky požární ochrany.

d) způsob zajištění první pomoci postiženým osobám

První pomoc postiženým poskytnou zaměstnanci, v případě potřeby je nutné zajistit přivolání Zdravotnické záchranné služby hl. m. Prahy, telefonní číslo 155.

***e) určení místa, na kterém se bude soustřeďovat evakuovaný materiál,
a určení způsobu jeho střežení***

S evakuací materiálu v případě požáru se neuvažuje.

f) grafické znázornění směru únikových cest z jednotlivých podlaží

Grafické znázornění směru únikových cest není součástí tohoto dokumentu, všechny únikové cesty jsou řádně značeny bezpečnostními tabulkami.

Schválil:

.....
Doc. Ing. Pavel HRUBEŠ, Ph.D.
Děkan Fakulty dopravní ČVUT

Praha, duben 2020

Zpracovaly:

Ing. Šárka Navarová, PhD., osvědčení odborné způsobilosti č. Š 315/95

Ing. Kateřina Rokosová, osvědčení odborné způsobilosti Z – OZO – 91/2020

CODE*pep_CVUT_FD_A_B_V01_04-2020.docx

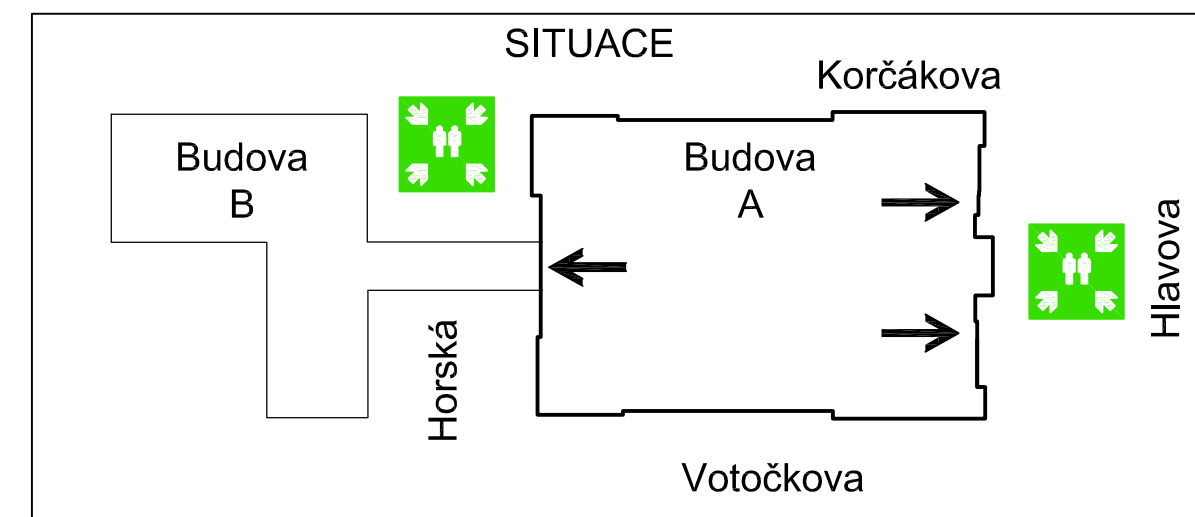
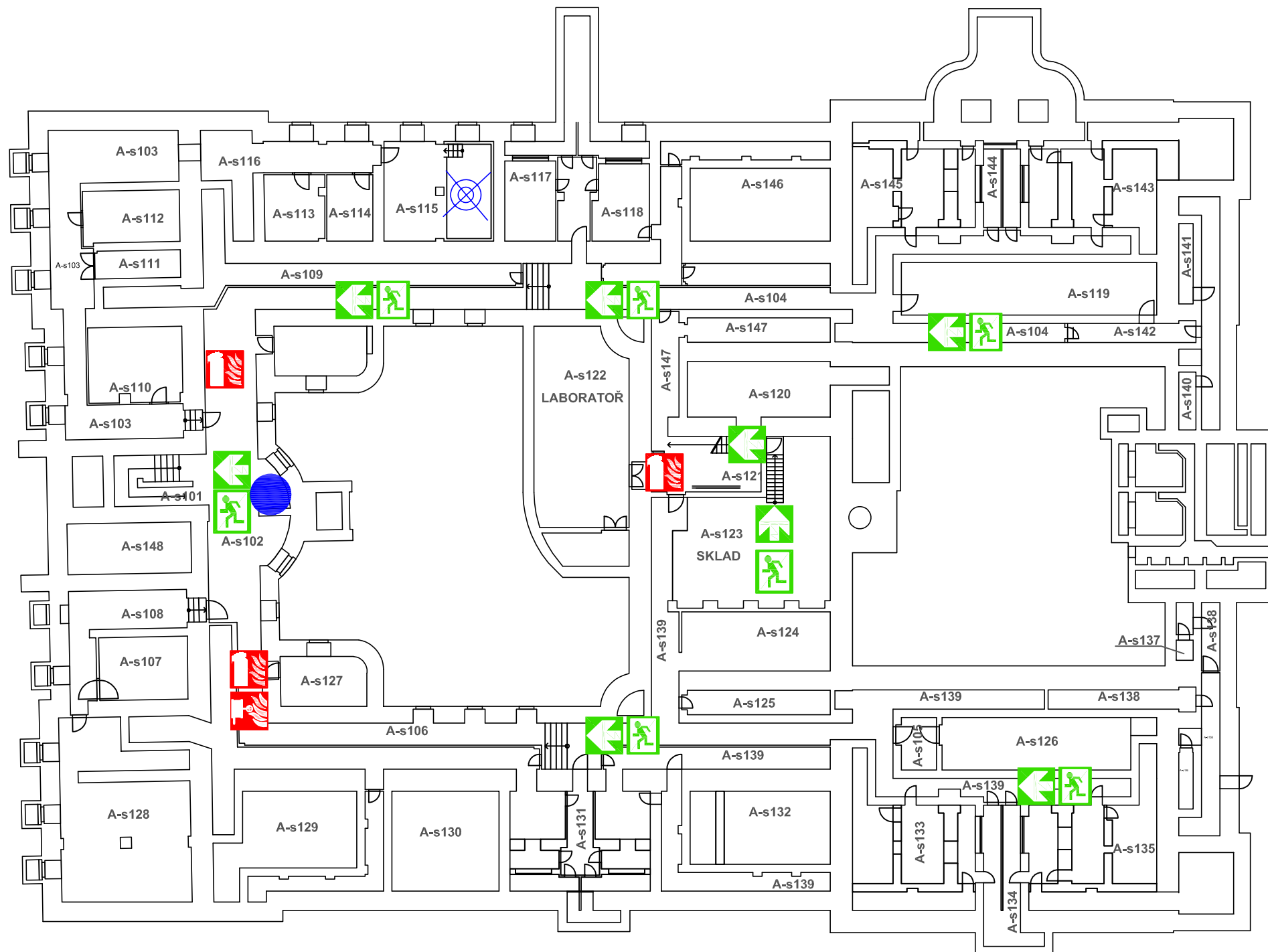
POŽÁRNÍ EVAKUAČNÍ PLÁN

Bezpečnostní pokyny

- při požáru vezměte nejnütnější věci, léky, doklady a opusťte budovu po schodišti na shromaždiště;
- varujte ostatní vyhlášením poplachu, voláním, údery na dveře;
- výtah **NEPOUŽÍVEJTE**;
- telefon na hasiče je **150**;
- počkejte před budovou na hasiče a ukažte jim cestu do budovy, popřípadě řekněte koho a kde pohřešujete.

Legenda

-  Jste zde
-  Úniková cesta
-  Směr úniku
-  Shromaždiště
-  Požární hydrant
-  Hasicí přístroj
-  Hlavní uzávěr vody



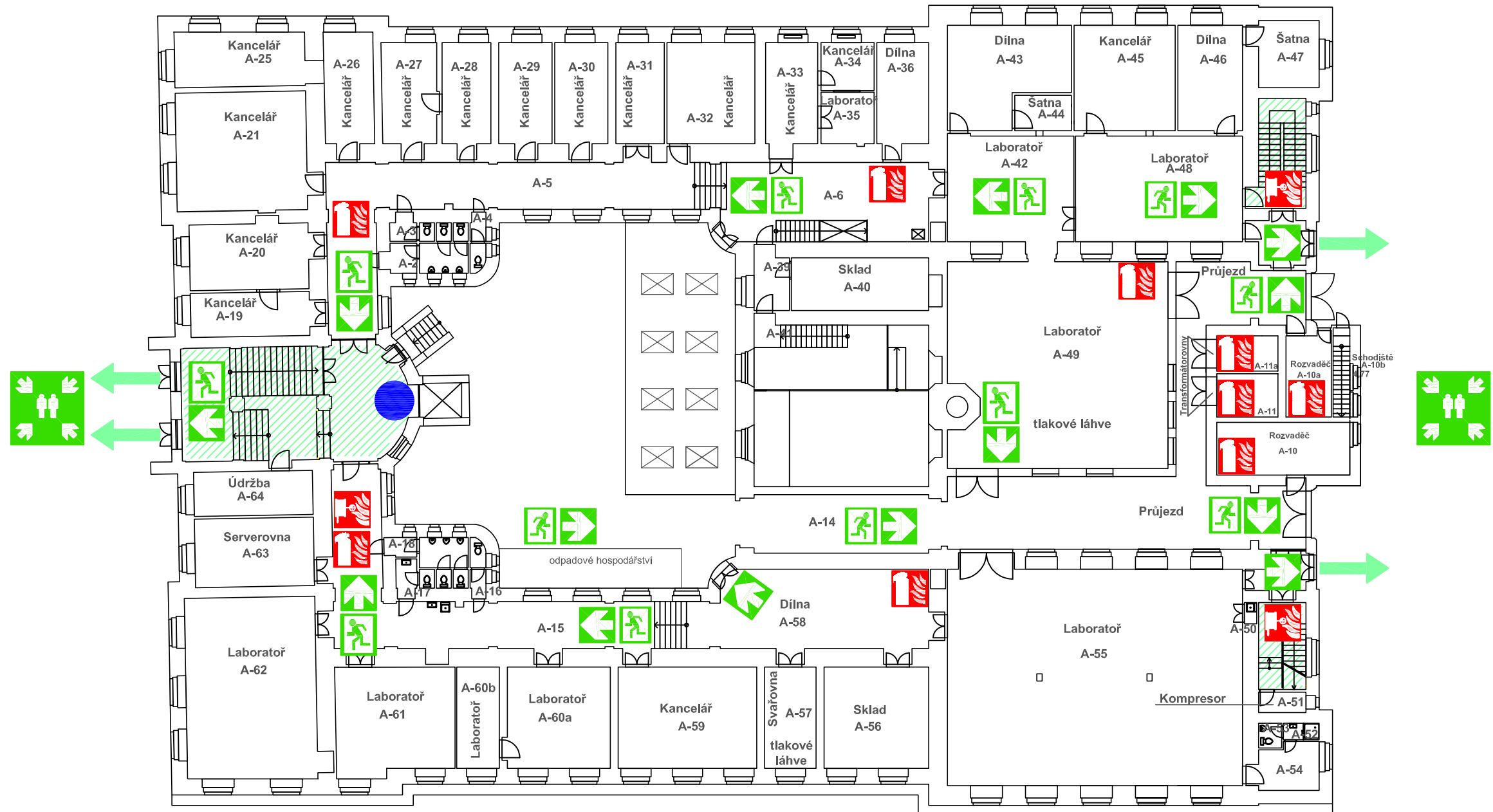
POŽÁRNÍ EVAKUAČNÍ PLÁN

Bezpečnostní pokyny

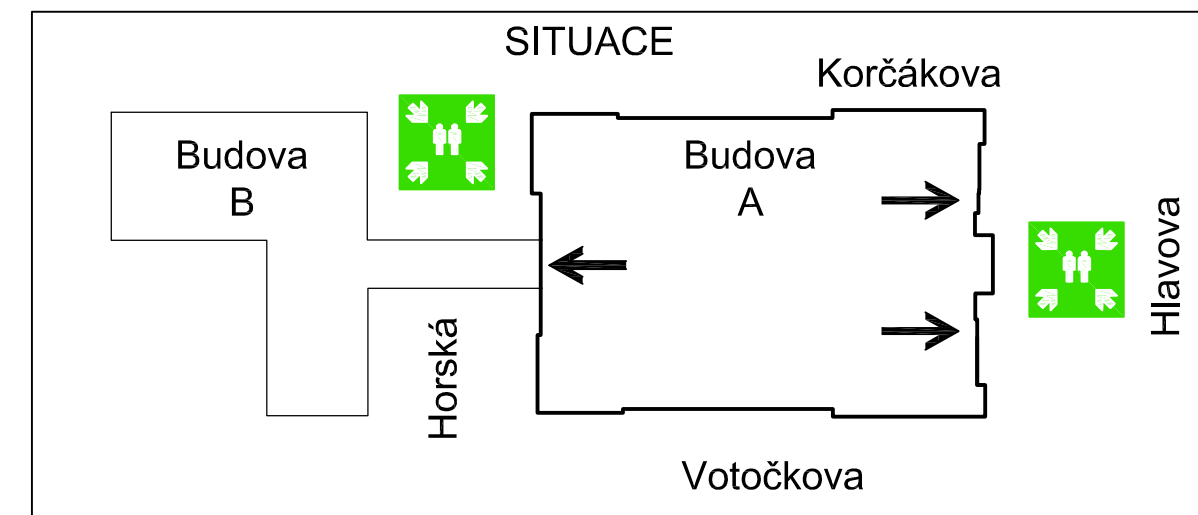
- při požáru vezměte nejnnutnější věci, léky, doklady a opusťte budovu po schodišti na shromaždiště;
- varujte ostatní vyhlášením poplachu, voláním, údery na dveře;
- výtah **NEPOUŽÍVEJTE**;
- telefon na hasiče je **150**;
- počkejte před budovou na hasiče a ukažte jim cestu do budovy, popřípadě řekněte koho a kde pohřešujete.

Legenda

-  Jste zde
-  Úniková cesta
-  Směr úniku
-  Shromaždiště
-  Požární hydrant
-  Hasicí přístroj



ČVUT Fakulta dopravní
Horská, Praha 2
1. NP



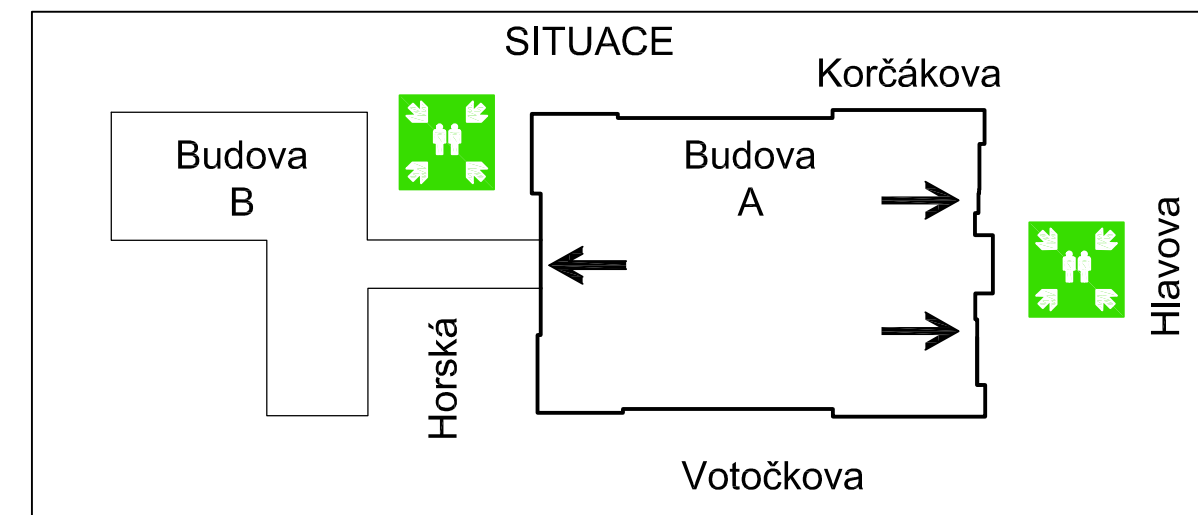
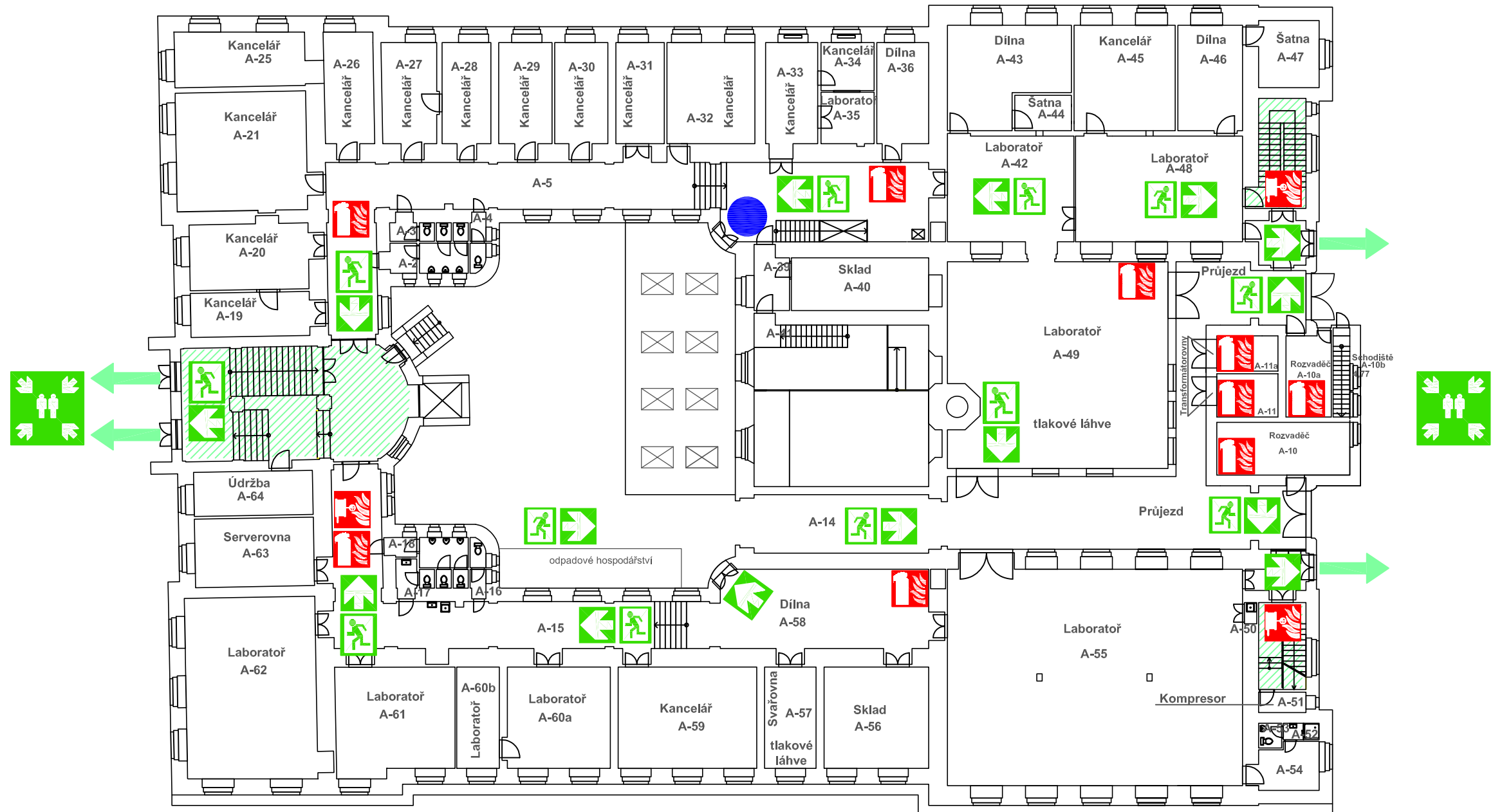
POŽÁRNÍ EVAKUAČNÍ PLÁN

Bezpečnostní pokyny

- při požáru vezměte nejnnutnější věci, léky, doklady a opusťte budovu po schodišti na shromaždiště;
- varujte ostatní vyhlášením poplachu, voláním, údery na dveře;
- výtah **NEPOUŽÍVEJTE**;
- telefon na hasiče je **150**;
- počkejte před budovou na hasiče a ukažte jim cestu do budovy, popřípadě řekněte koho a kde pohřešujete.

Legenda

-  Jste zde
-  Úniková cesta
-  Směr úniku
-  Shromaždiště
-  Požární hydrant
-  Hasicí přístroj



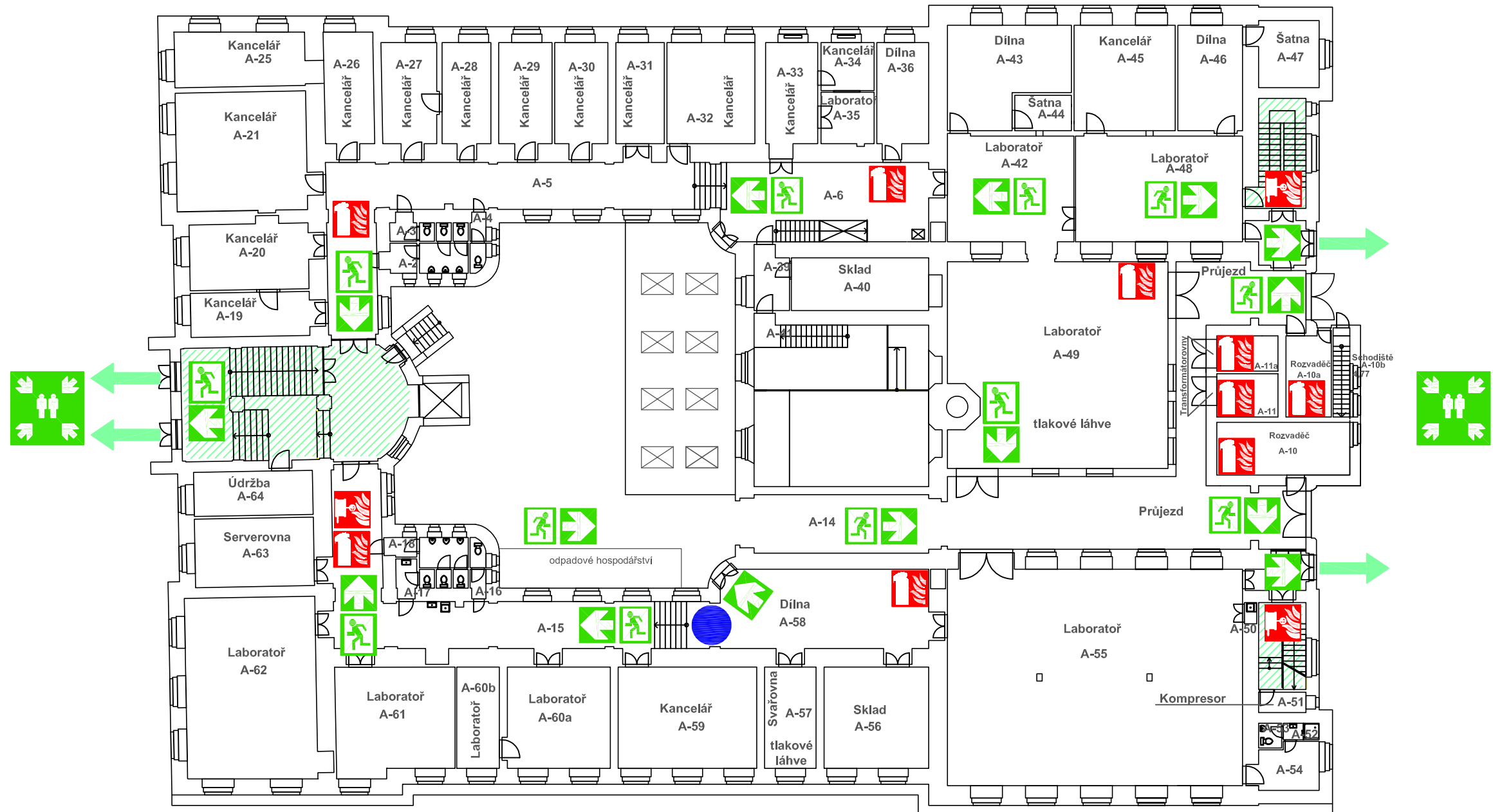
POŽÁRNÍ EVAKUAČNÍ PLÁN

Bezpečnostní pokyny

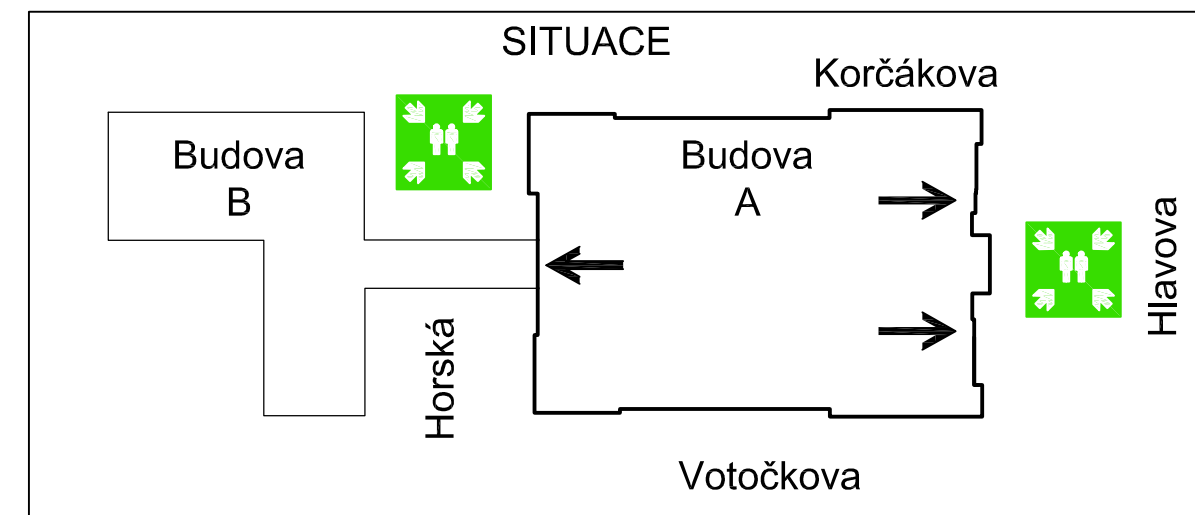
- při požáru vezměte nejn nutnější věci, léky, doklady a opusťte budovu po schodišti na shromaždiště;
- varujte ostatní vyhlášením poplachu, voláním, údery na dveře;
- výtah **NEPOUŽÍVEJTE**;
- telefon na hasiče je **150**;
- počkejte před budovou na hasiče a ukažte jim cestu do budovy, popřípadě řekněte koho a kde pohřešujete.

Legenda

-  Jste zde
-  Úniková cesta
-  Směr úniku
-  Shromaždiště
-  Požární hydrant
-  Hasicí přístroj



ČVUT Fakulta dopravní
Horská, Praha 2
1. NP



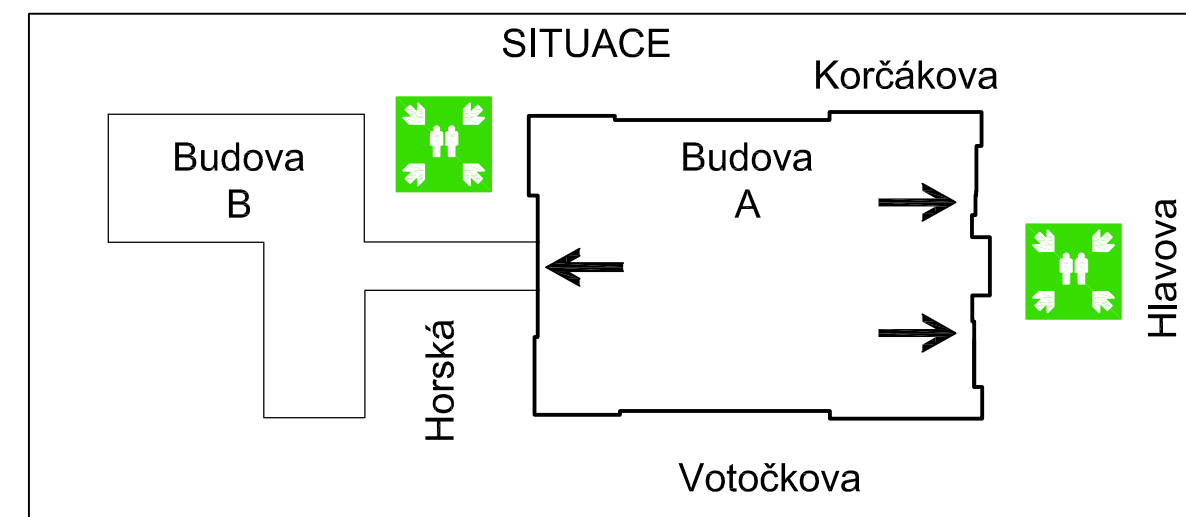
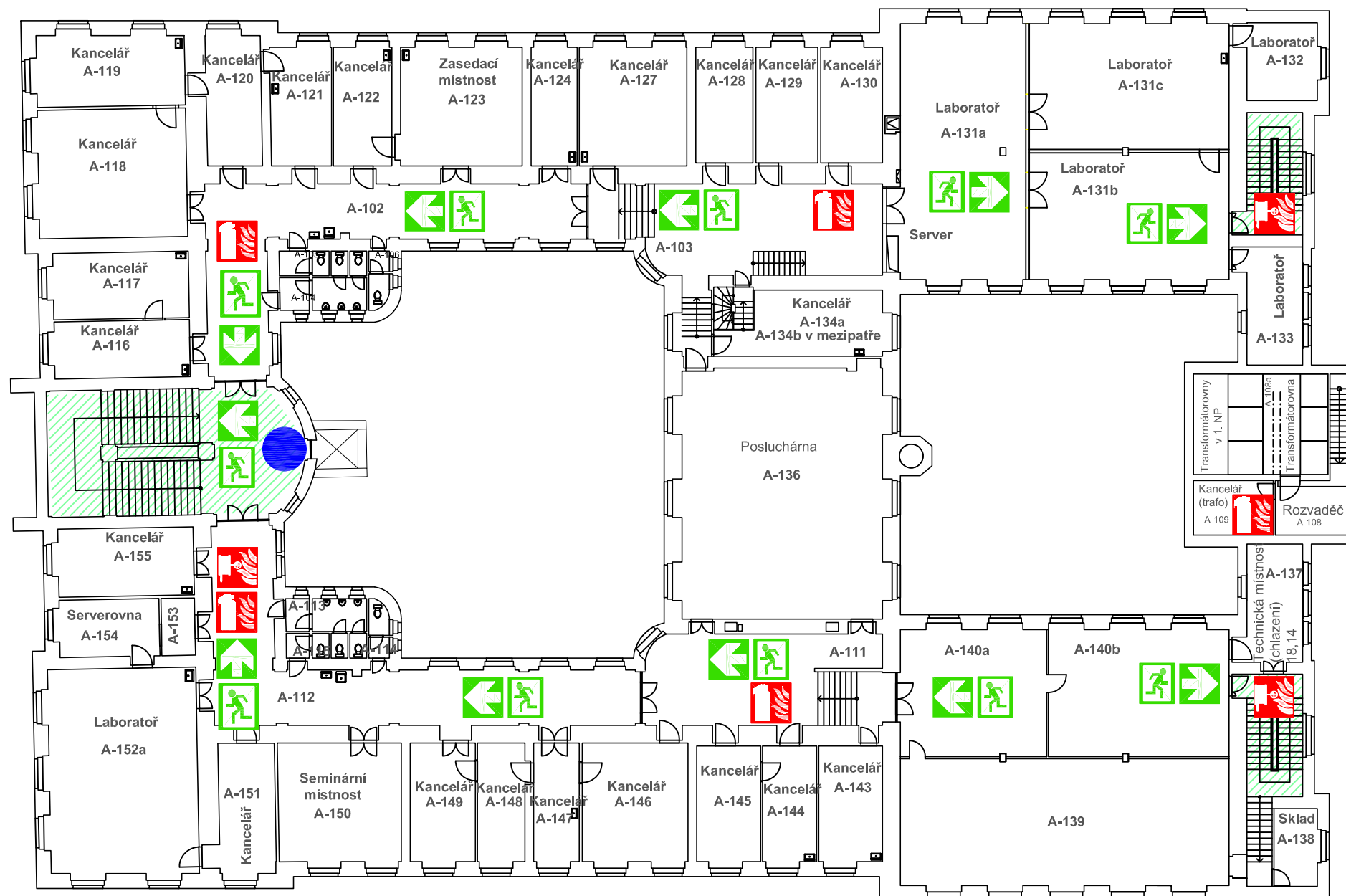
POŽÁRNÍ EVAKUAČNÍ PLÁN

Bezpečnostní pokyny

- při požáru vezměte nejnnutnější věci, léky, doklady a opusťte budovu po schodišti na shromaždiště;
- varujte ostatní vyhlášením poplachu, voláním, úderem na dveře;
- výtah **NEPOUŽÍVEJTE**;
- telefon na hasiče je **150**;
- počkejte před budovou na hasiče a ukažte jim cestu do budovy, popřípadě řekněte koho a kde pohřešujete.

Legenda

-  Jste zde
-  Úniková cesta
-  Směr úniku
-  Shromaždiště
-  Požární hydrant
-  Hasicí přístroj




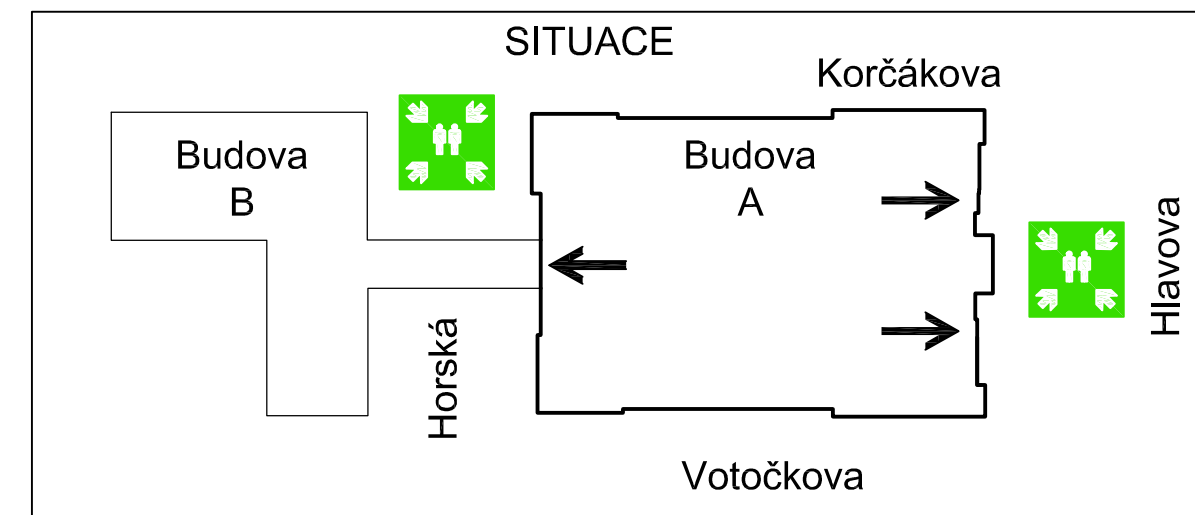
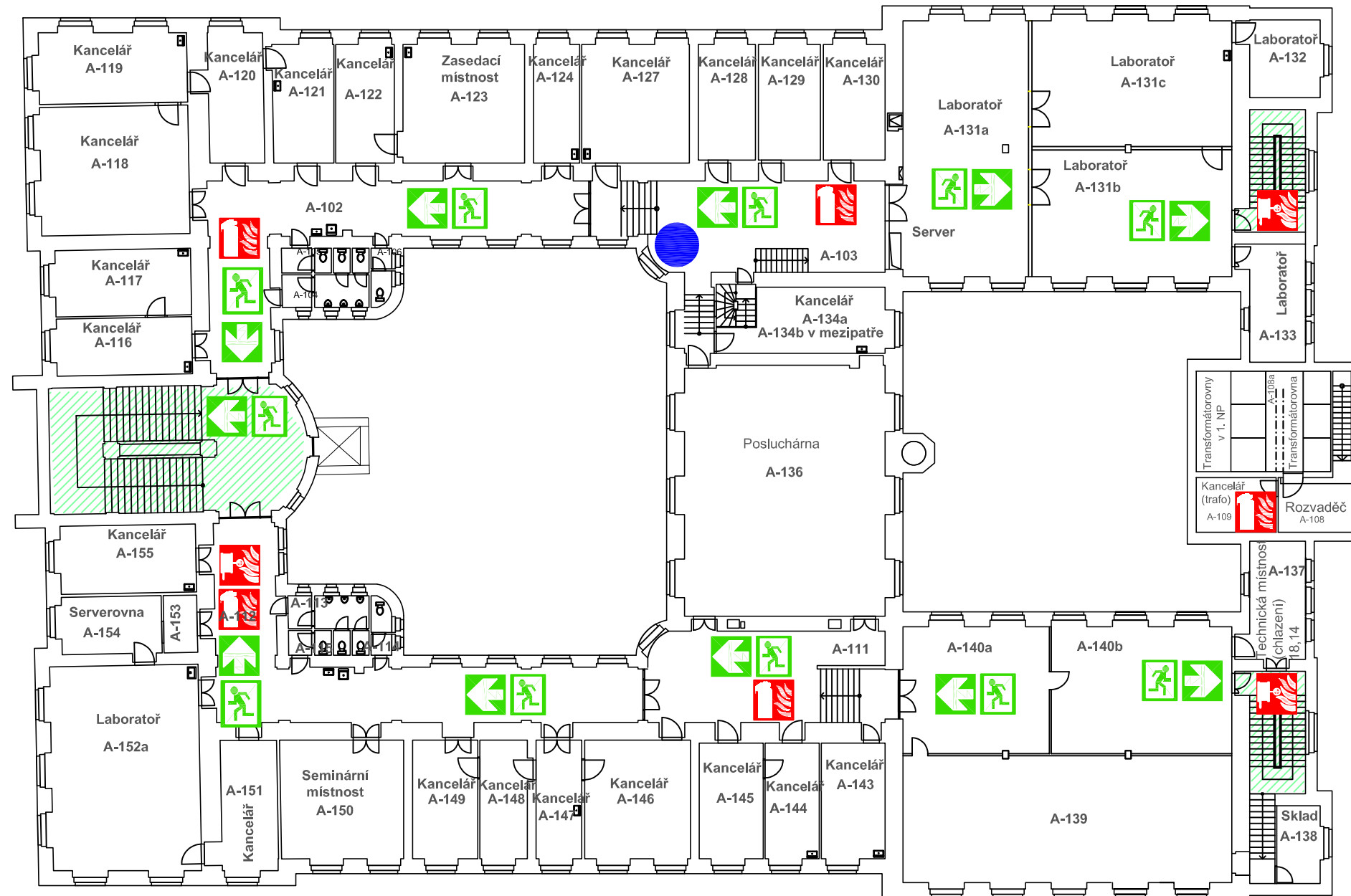
POŽÁRNÍ EVAKUAČNÍ PLÁN

Bezpečnostní pokyny

- při požáru vezměte nejnnutnější věci, léky, doklady a opusťte budovu po schodišti na shromaždiště;
- varujte ostatní vyhlášením poplachu, voláním, úderem na dveře;
- výtah **NEPOUŽÍVEJTE**;
- telefon na hasiče je **150**;
- počkejte před budovou na hasiče a ukažte jim cestu do budovy, popřípadě řekněte koho a kde pohřešujete.

Legenda

-  Jste zde
-  Úniková cesta
-  Směr úniku
-  Shromaždiště
-  Požární hydrant
-  Hasicí přístroj









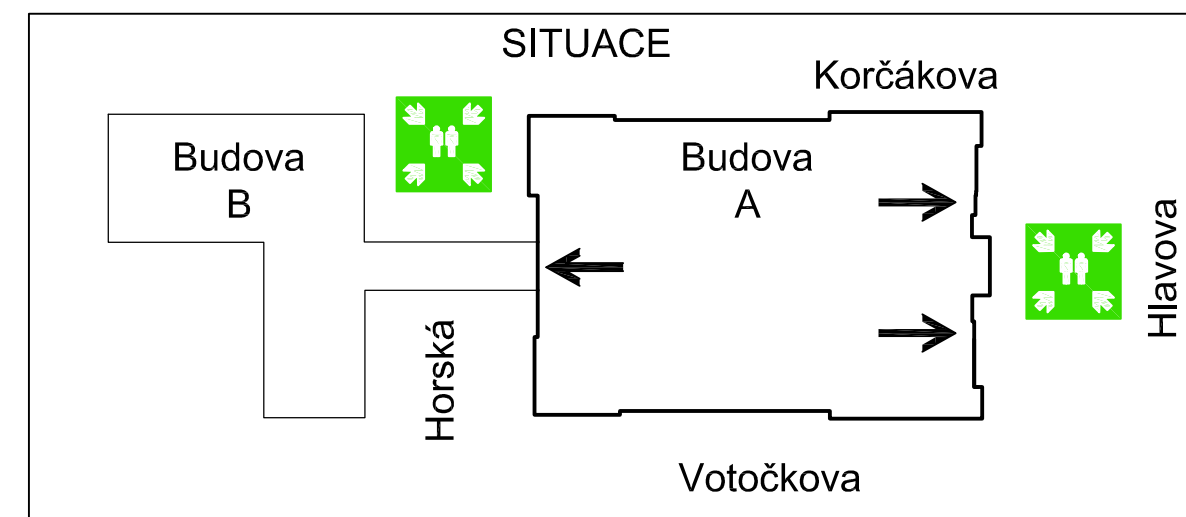
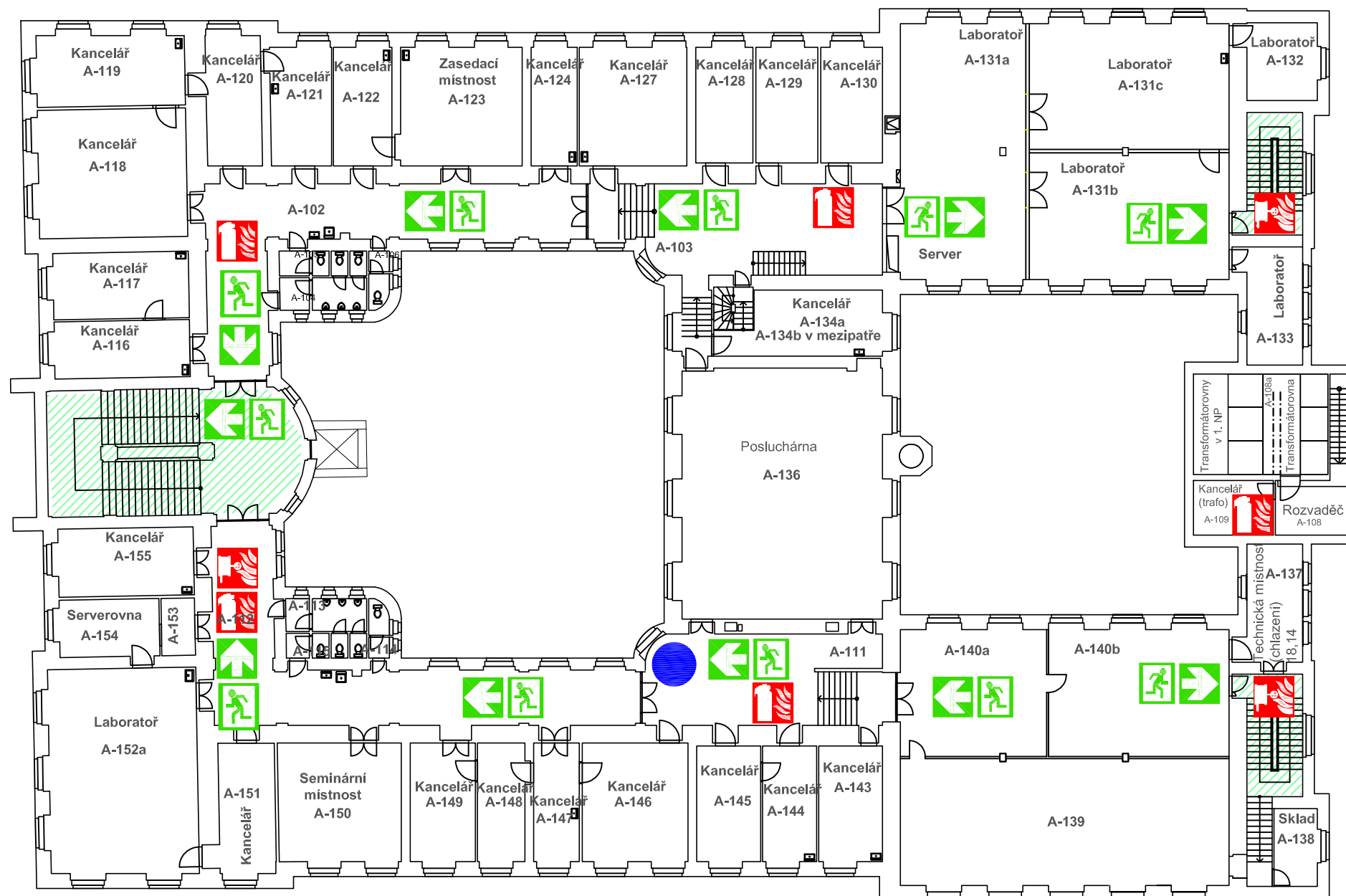
POŽÁRNÍ EVAKUAČNÍ PLÁN

Bezpečnostní pokyny

- při požáru vezměte nejnnutnější věci, léky, doklady a opusťte budovu po schodišti na shromaždiště;
- varujte ostatní vyhlášením poplachu, voláním, údery na dveře;
- výtah **NEPOUŽÍVEJTE**;
- telefon na hasiče je **150**;
- počkejte před budovou na hasiče a ukažte jim cestu do budovy, popřípadě řekněte koho a kde pohřešujete.

Legenda

-  Jste zde
-  Úniková cesta
-  Směr úniku
-  Shromaždiště
-  Požární hydrant
-  Hasicí přístroj



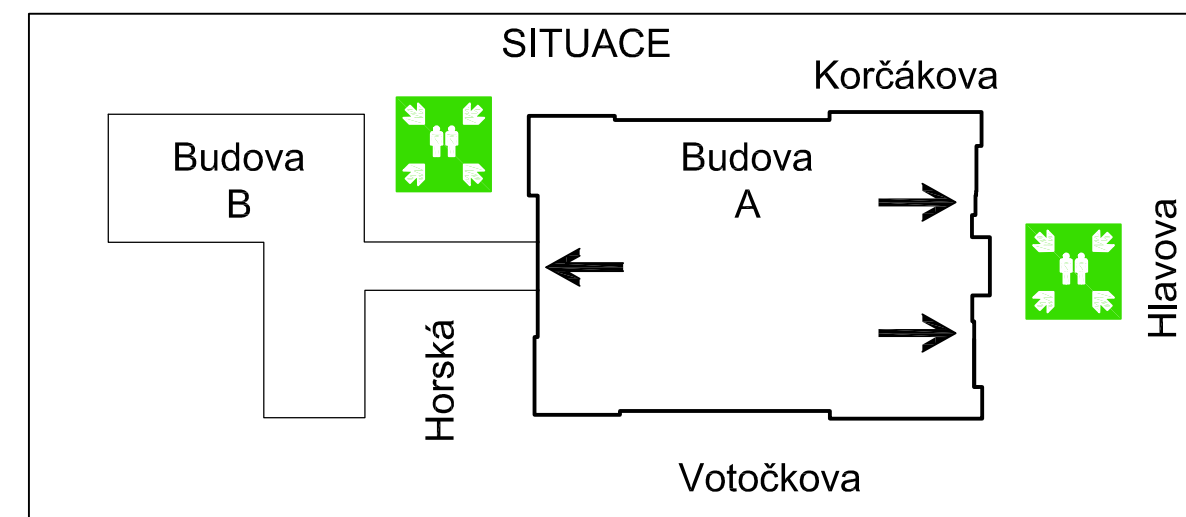
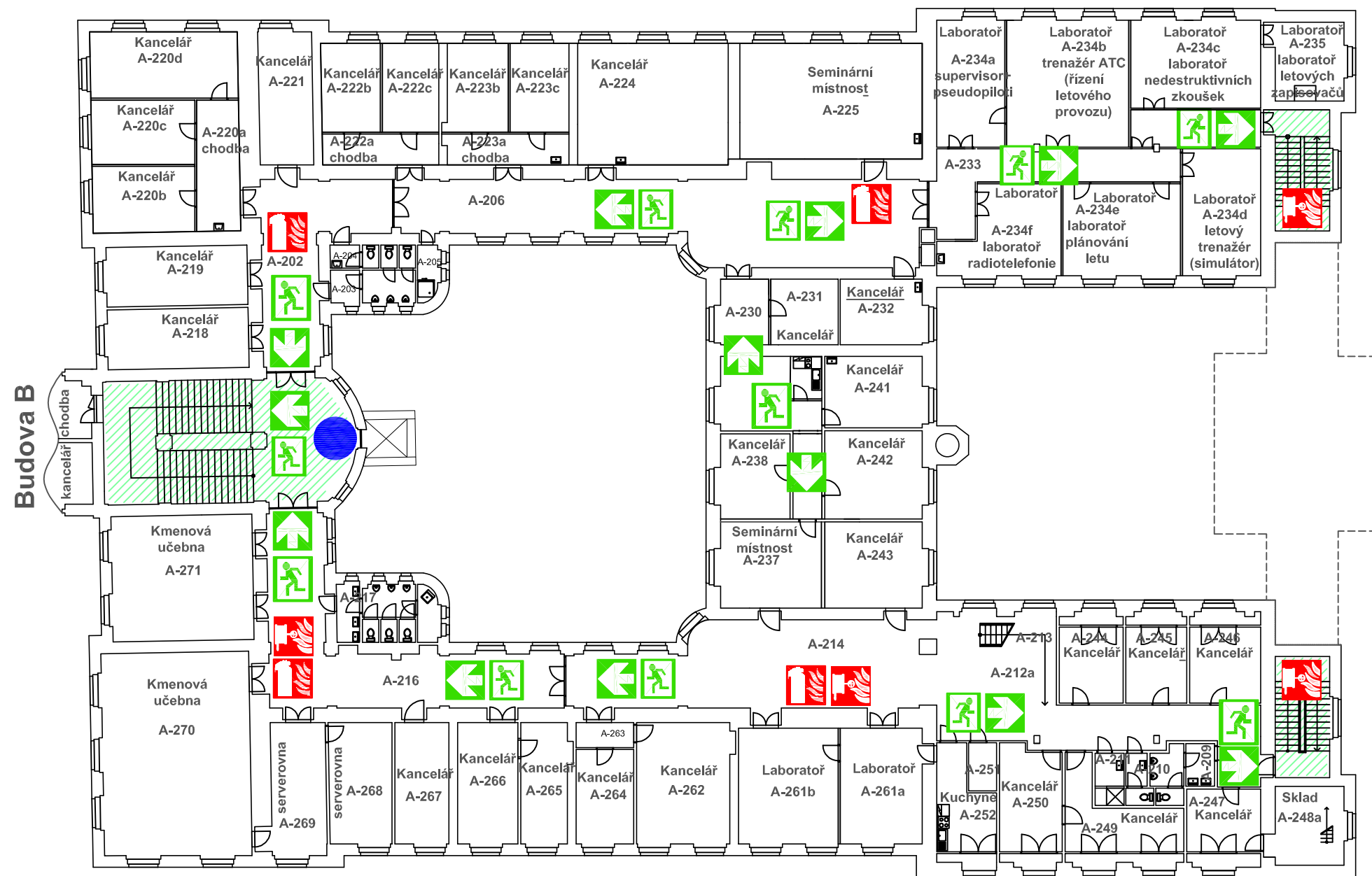
POŽÁRNÍ EVAKUAČNÍ PLÁN

Bezpečnostní pokyny

- při požáru vezměte nejnnutnější věci, léky, doklady a opusťte budovu po schodišti na shromaždiště;
- varujte ostatní vyhlášením poplachu, voláním, údery na dveře;
- výtah **NEPOUŽÍVEJTE**;
- telefon na hasiče je **150**;
- počkejte před budovou na hasiče a ukažte jim cestu do budovy, popřípadě řekněte koho a kde pohřešujete.

Legenda

-  Jste zde
-  Úniková cesta
-  Směr úniku
-  Shromaždiště
-  Požární hydrant
-  Hasicí přístroj



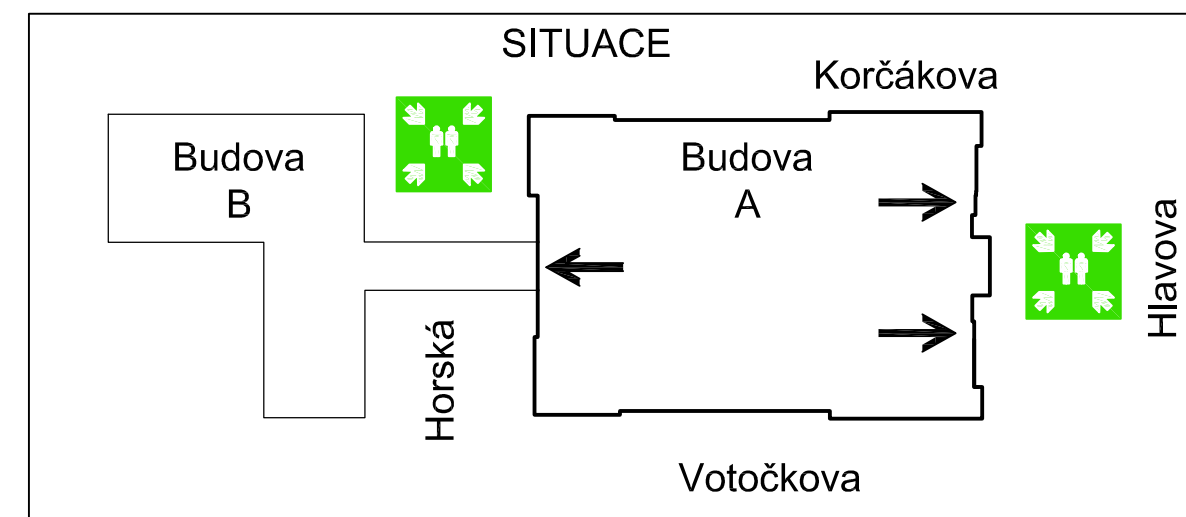
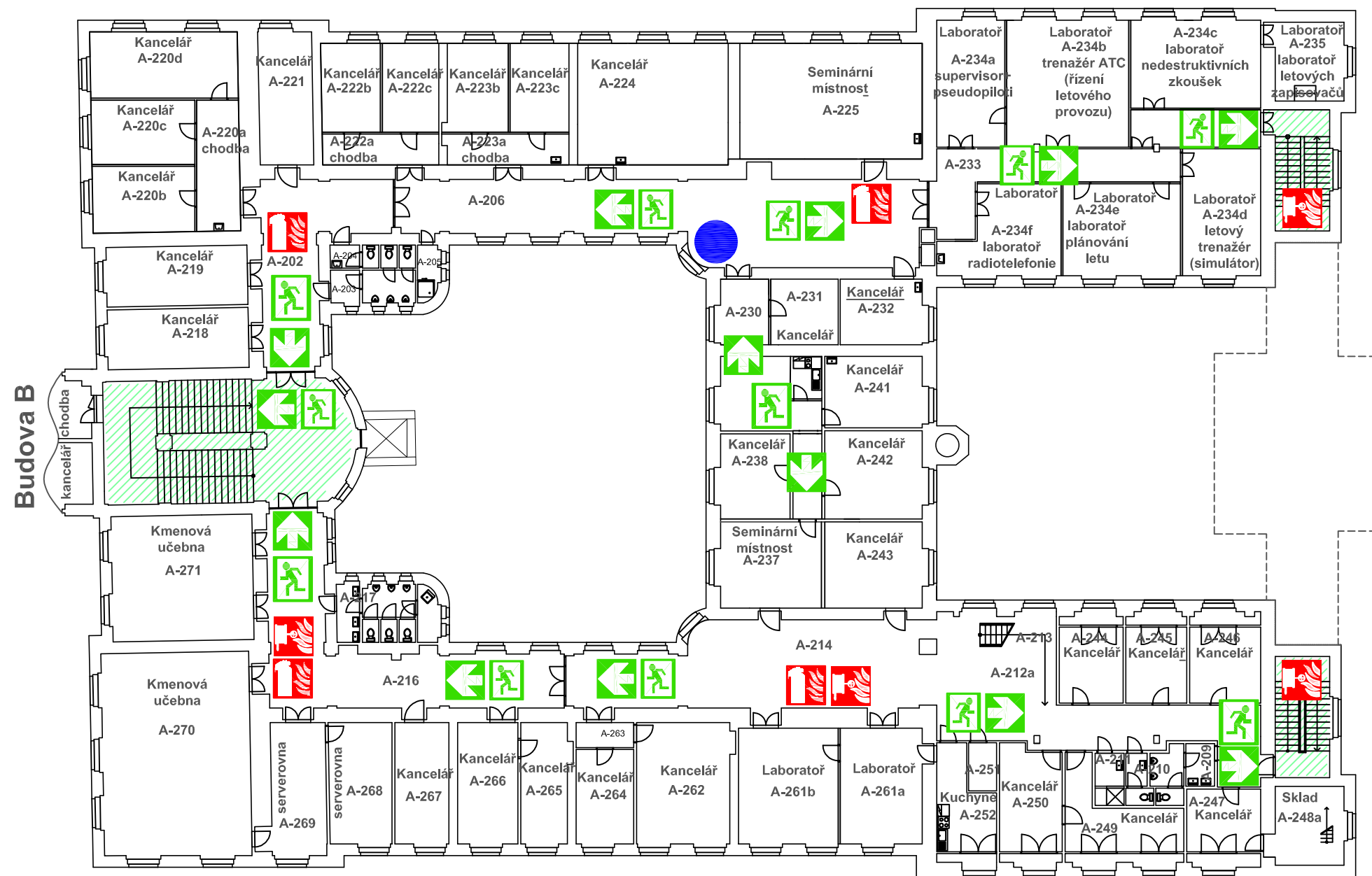
POŽÁRNÍ EVAKUAČNÍ PLÁN

Bezpečnostní pokyny

- při požáru vezměte nejnnutnější věci, léky, doklady a opusťte budovu po schodišti na shromaždiště;
- varujte ostatní vyhlášením poplachu, voláním, údery na dveře;
- výtah **NEPOUŽÍVEJTE**;
- telefon na hasiče je **150**;
- počkejte před budovou na hasiče a ukažte jim cestu do budovy, popřípadě řekněte koho a kde pohřešujete.

Legenda

-  Jste zde
-  Úniková cesta
-  Směr úniku
-  Shromaždiště
-  Požární hydrant
-  Hasicí přístroj



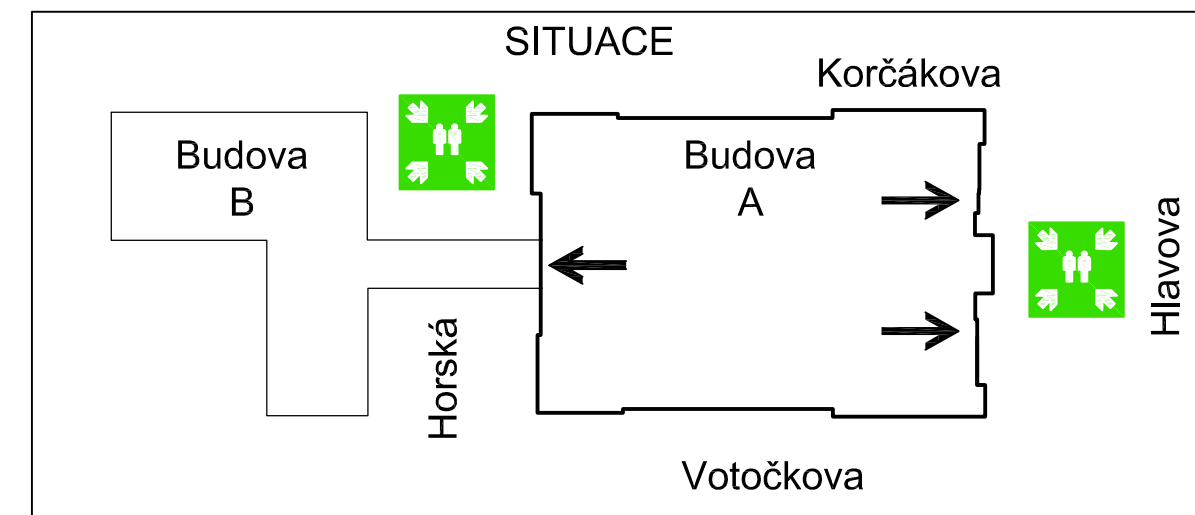
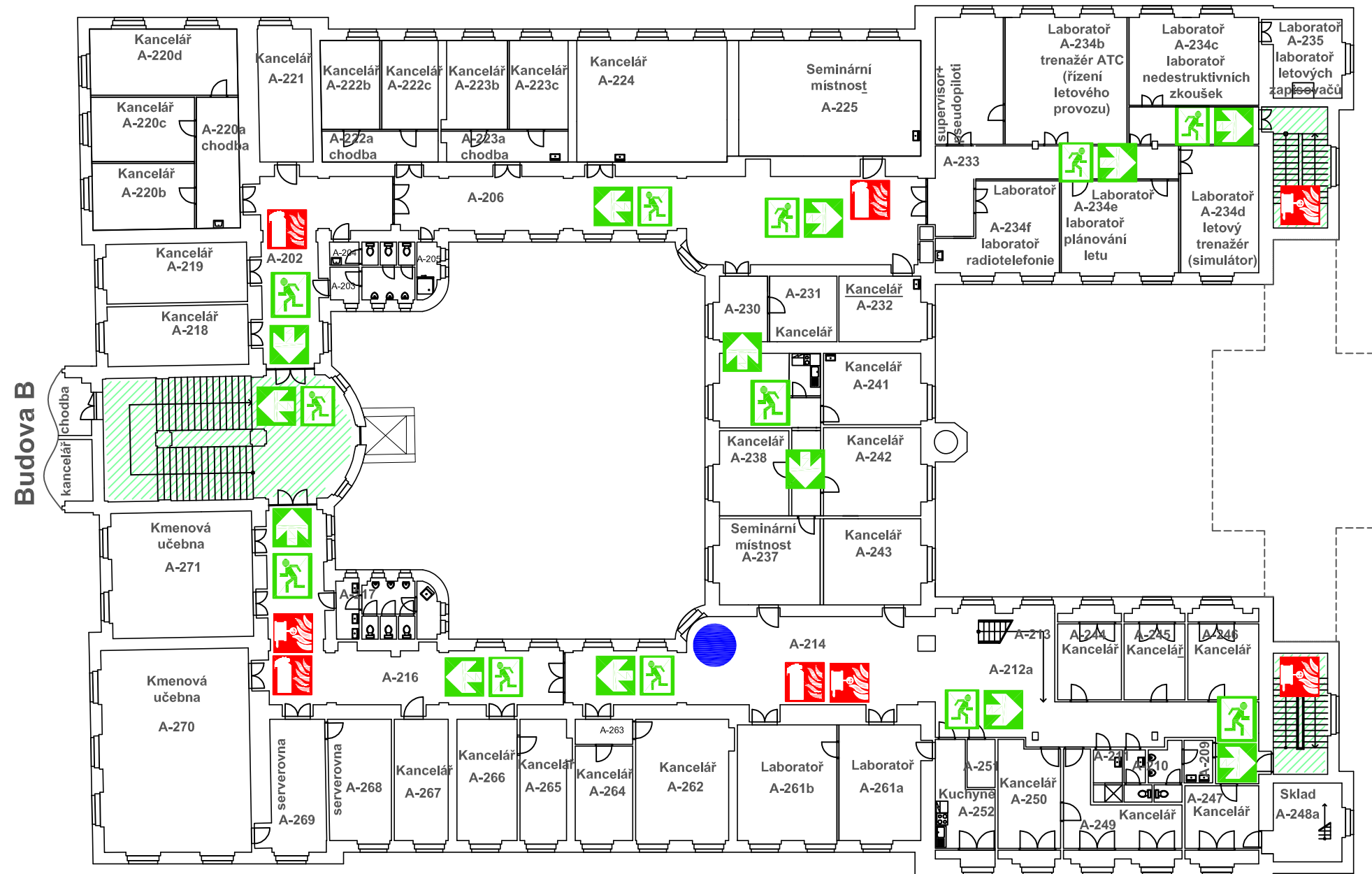
POŽÁRNÍ EVAKUAČNÍ PLÁN

Bezpečnostní pokyny

- při požáru vezměte nejnnutnější věci, léky, doklady a opusťte budovu po schodišti na shromaždiště;
- varujte ostatní vyhlášením poplachu, voláním, údery na dveře;
- výtah **NEPOUŽÍVEJTE**;
- telefon na hasiče je **150**;
- počkejte před budovou na hasiče a ukažte jim cestu do budovy, popřípadě řekněte koho a kde pohřešujete.

Legenda

-  Jste zde
-  Úniková cesta
-  Směr úniku
-  Shromaždiště
-  Požární hydrant
-  Hasicí přístroj



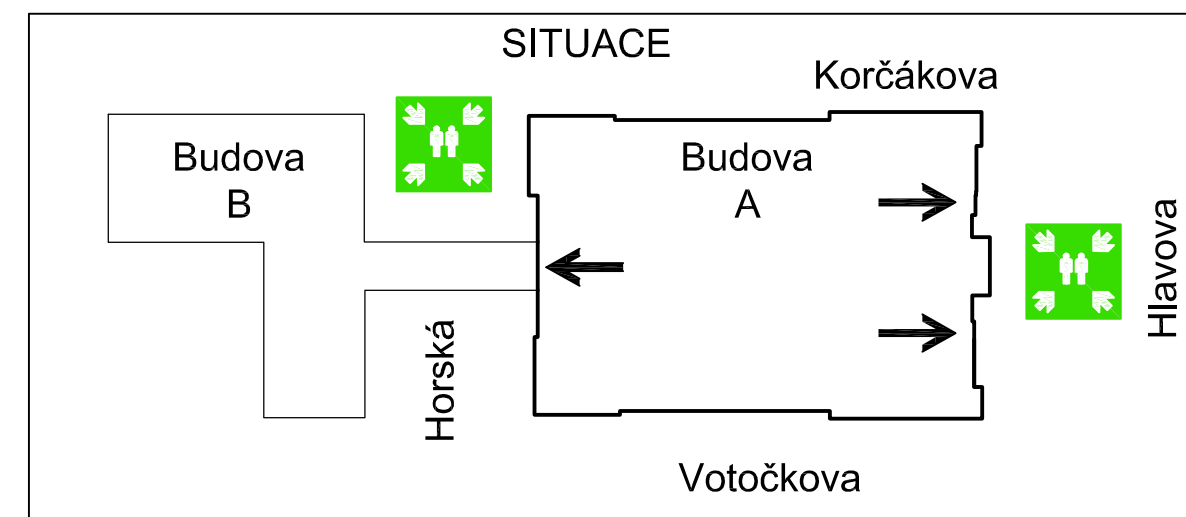
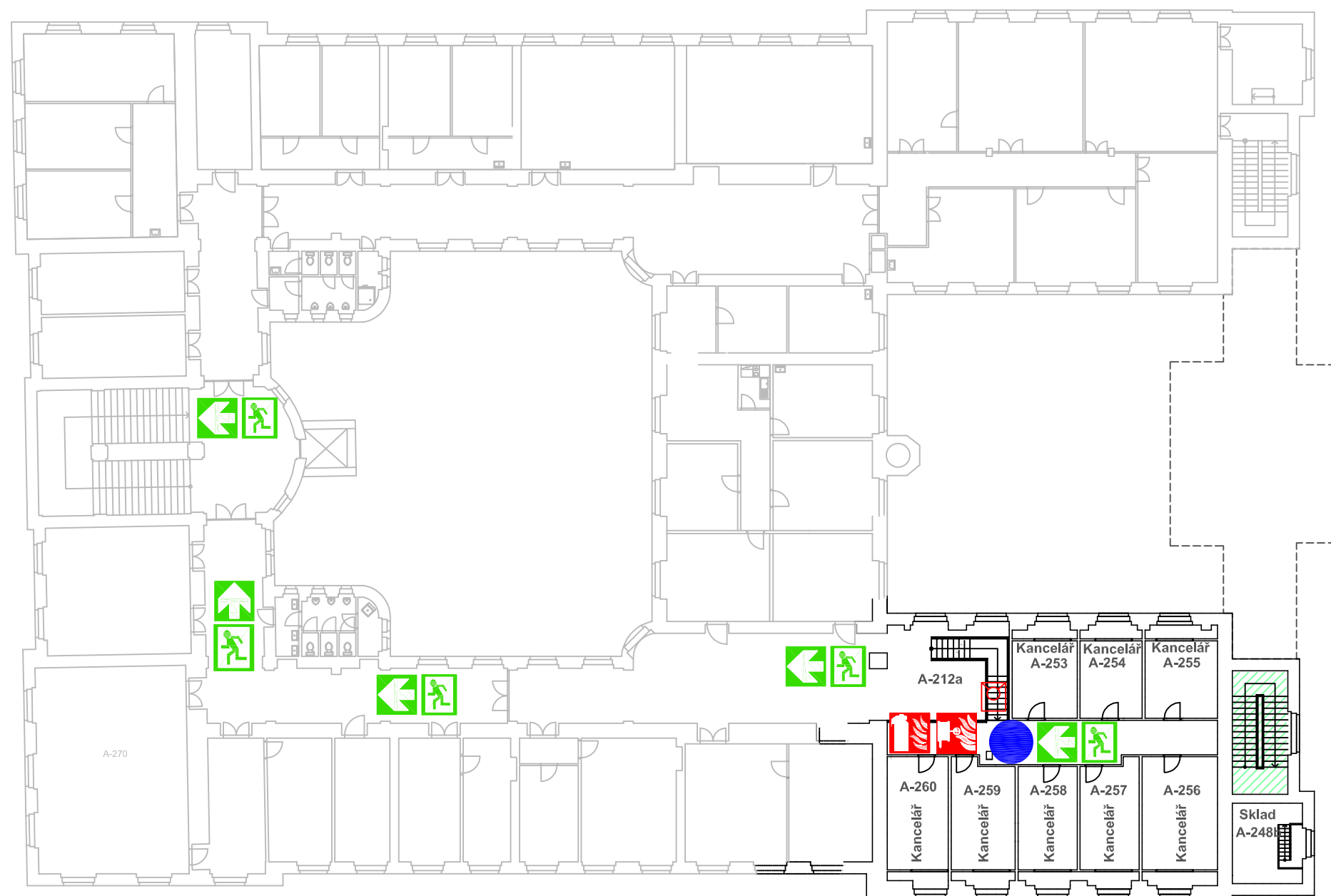
POŽÁRNÍ EVAKUAČNÍ PLÁN

Bezpečnostní pokyny

- při požáru vezměte nejnnutnější věci, léky, doklady a opusťte budovu po schodišti na shromaždiště;
- varujte ostatní vyhlášením poplachu, voláním, údery na dveře;
- výtah **NEPOUŽÍVEJTE**;
- telefon na hasiče je **150**;
- počkejte před budovou na hasiče a ukažte jim cestu do budovy, popřípadě řekněte koho a kde pohřešujete.

Legenda

-  Jste zde
-  Úniková cesta
-  Směr úniku
-  Shromaždiště
-  Požární hydrant
-  Hasicí přístroj
-  Tlačítko - akustický poplach



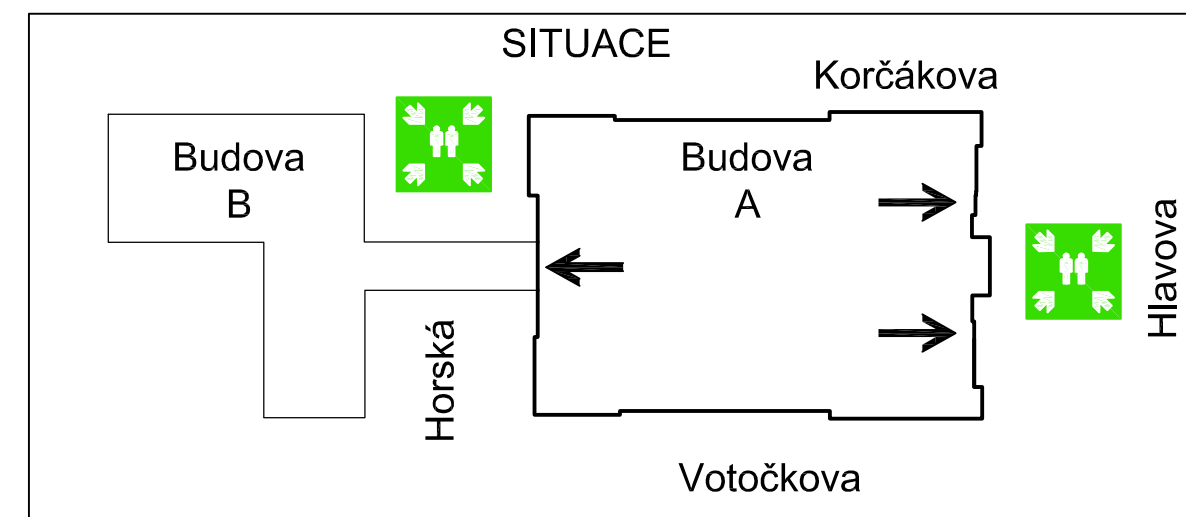
POŽÁRNÍ EVAKUAČNÍ PLÁN

Bezpečnostní pokyny

- při požáru vezměte nejnnutnější věci, léky, doklady a opusťte budovu po schodišti na shromaždiště;
- varujte ostatní vyhlášením poplachu, voláním, údery na dveře;
- výtah **NEPOUŽÍVEJTE**;
- telefon na hasiče je **150**;
- počkejte před budovou na hasiče a ukažte jim cestu do budovy, popřípadě řekněte koho a kde pohřešujete.

Legenda

-  Jste zde
-  Úniková cesta
-  Směr úniku
-  Shromaždiště
-  Požární hydrant
-  Hasicí přístroj



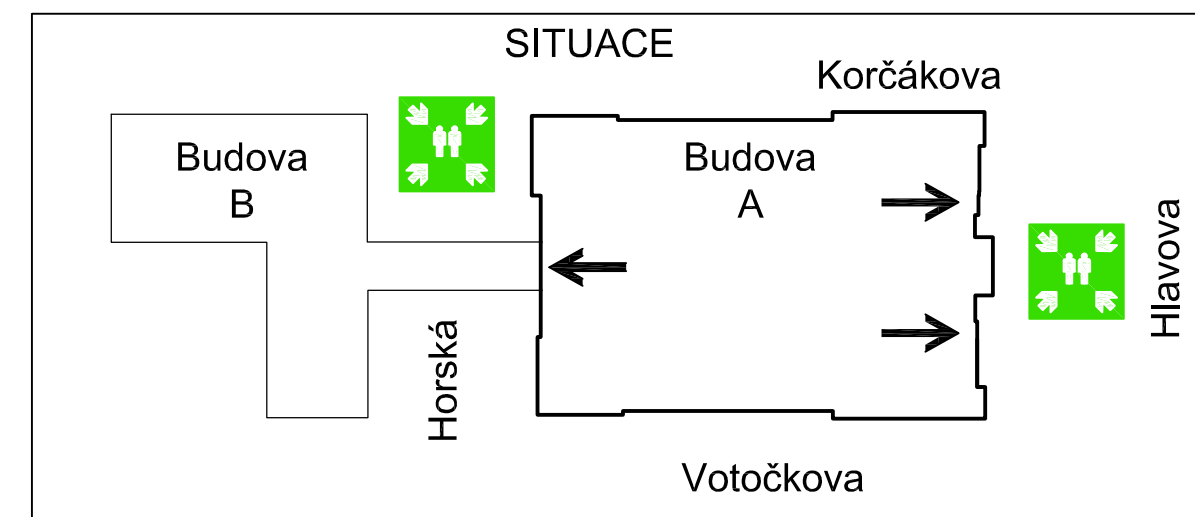
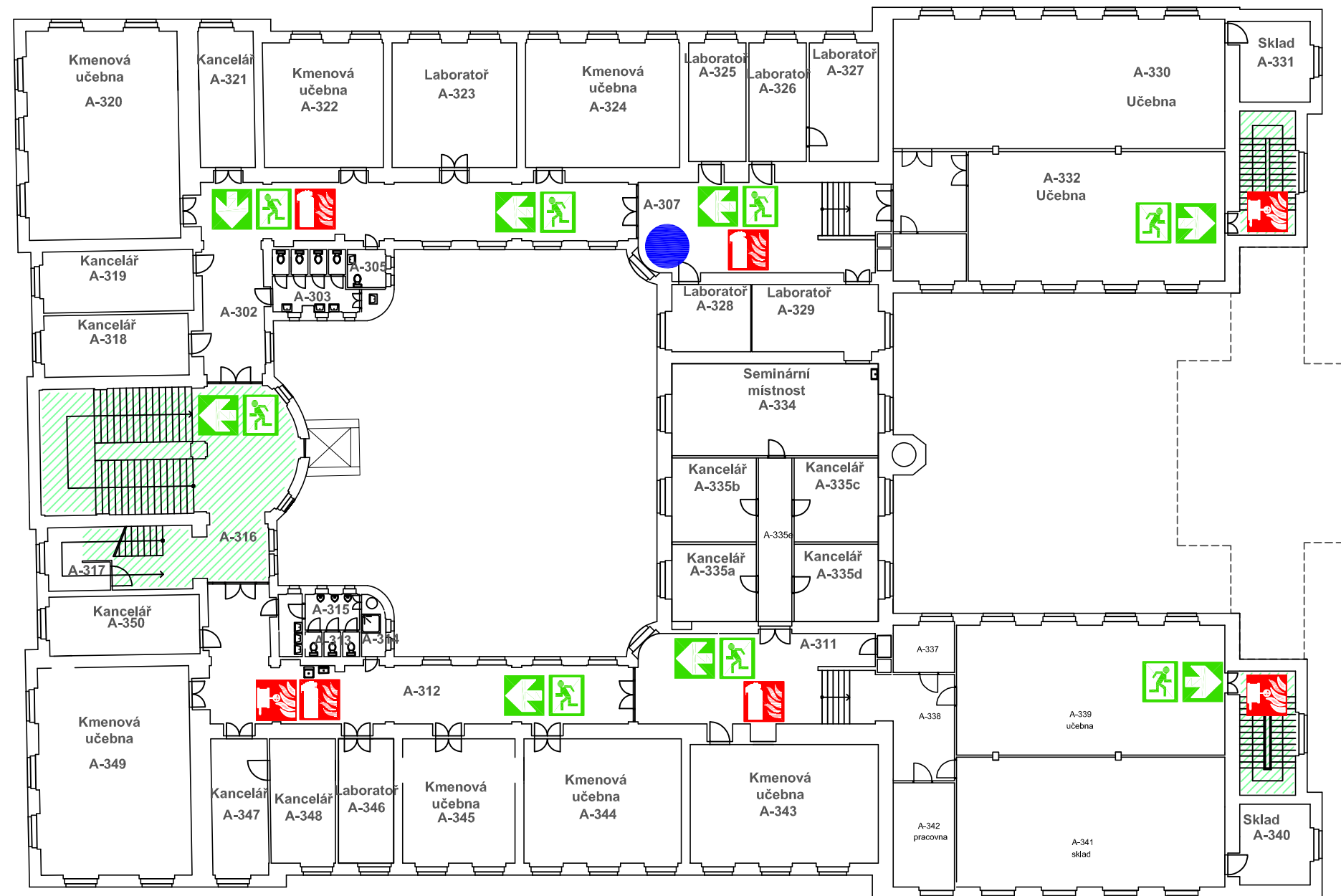
POŽÁRNÍ EVAKUAČNÍ PLÁN

Bezpečnostní pokyny

- při požáru vezměte nejnnutnější věci, léky, doklady a opusťte budovu po schodišti na shromaždiště;
- varujte ostatní vyhlášením poplachu, voláním, údery na dveře;
- výtah **NEPOUŽÍVEJTE**;
- telefon na hasiče je **150**;
- počkejte před budovou na hasiče a ukažte jim cestu do budovy, popřípadě řekněte koho a kde pohřešujete.

Legenda

-  Jste zde
-  Úniková cesta
-  Směr úniku
-  Shromaždiště
-  Požární hydrant
-  Hasicí přístroj









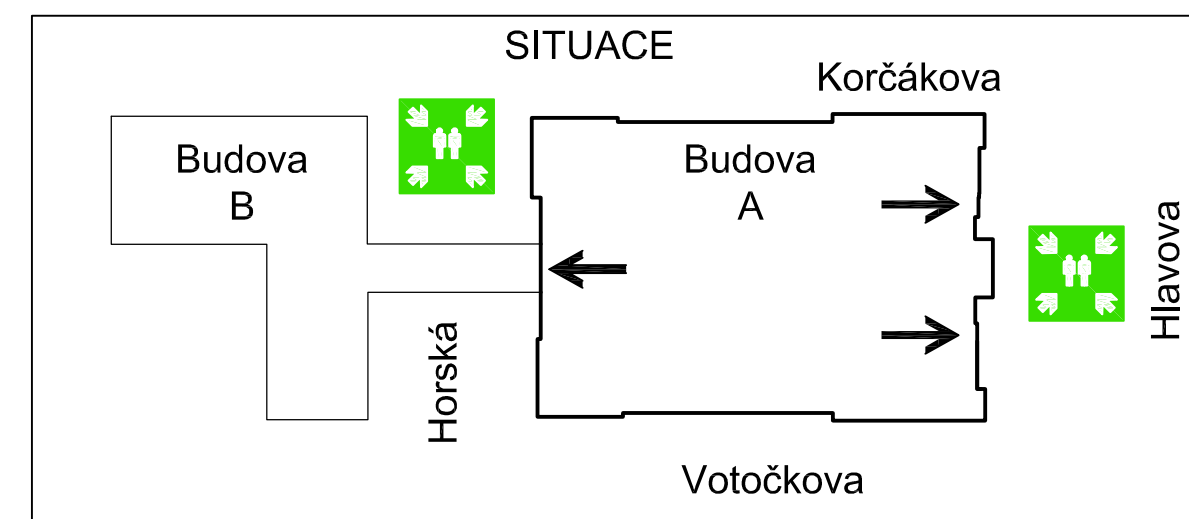
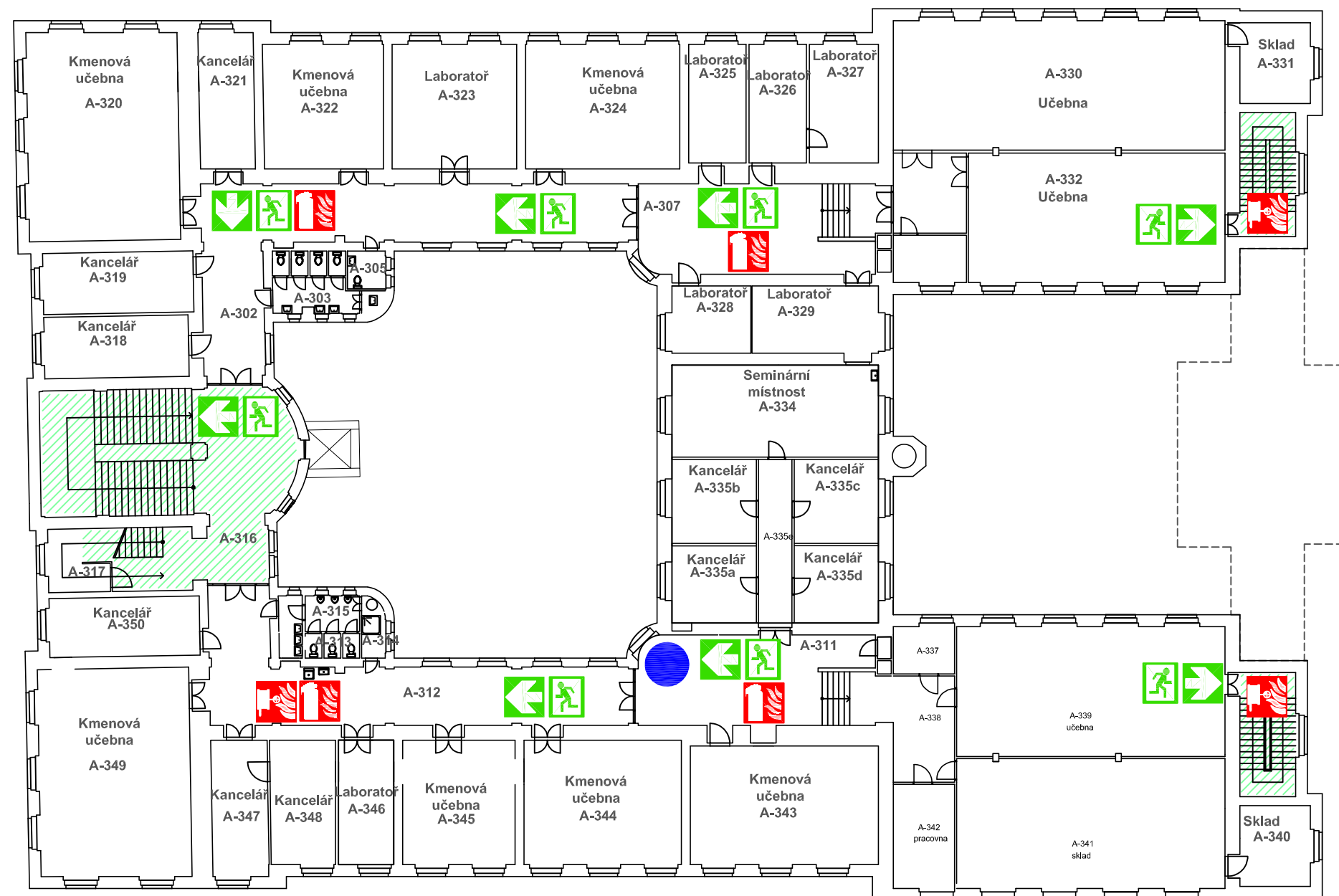
POŽÁRNÍ EVAKUAČNÍ PLÁN

Bezpečnostní pokyny

- při požáru vezměte nejnnutnější věci, léky, doklady a opusťte budovu po schodišti na shromaždiště;
- varujte ostatní vyhlášením poplachu, voláním, údery na dveře;
- výtah **NEPOUŽÍVEJTE**;
- telefon na hasiče je **150**;
- počkejte před budovou na hasiče a ukažte jim cestu do budovy, popřípadě řekněte koho a kde pohřešujete.

Legenda

-  Jste zde
-  Úniková cesta
-  Směr úniku
-  Shromaždiště
-  Požární hydrant
-  Hasicí přístroj








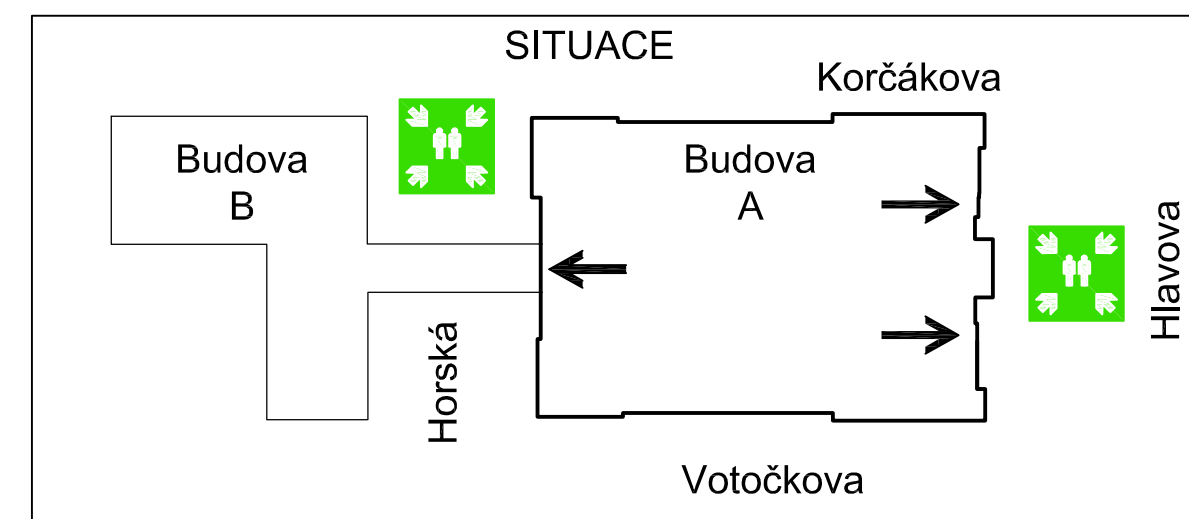
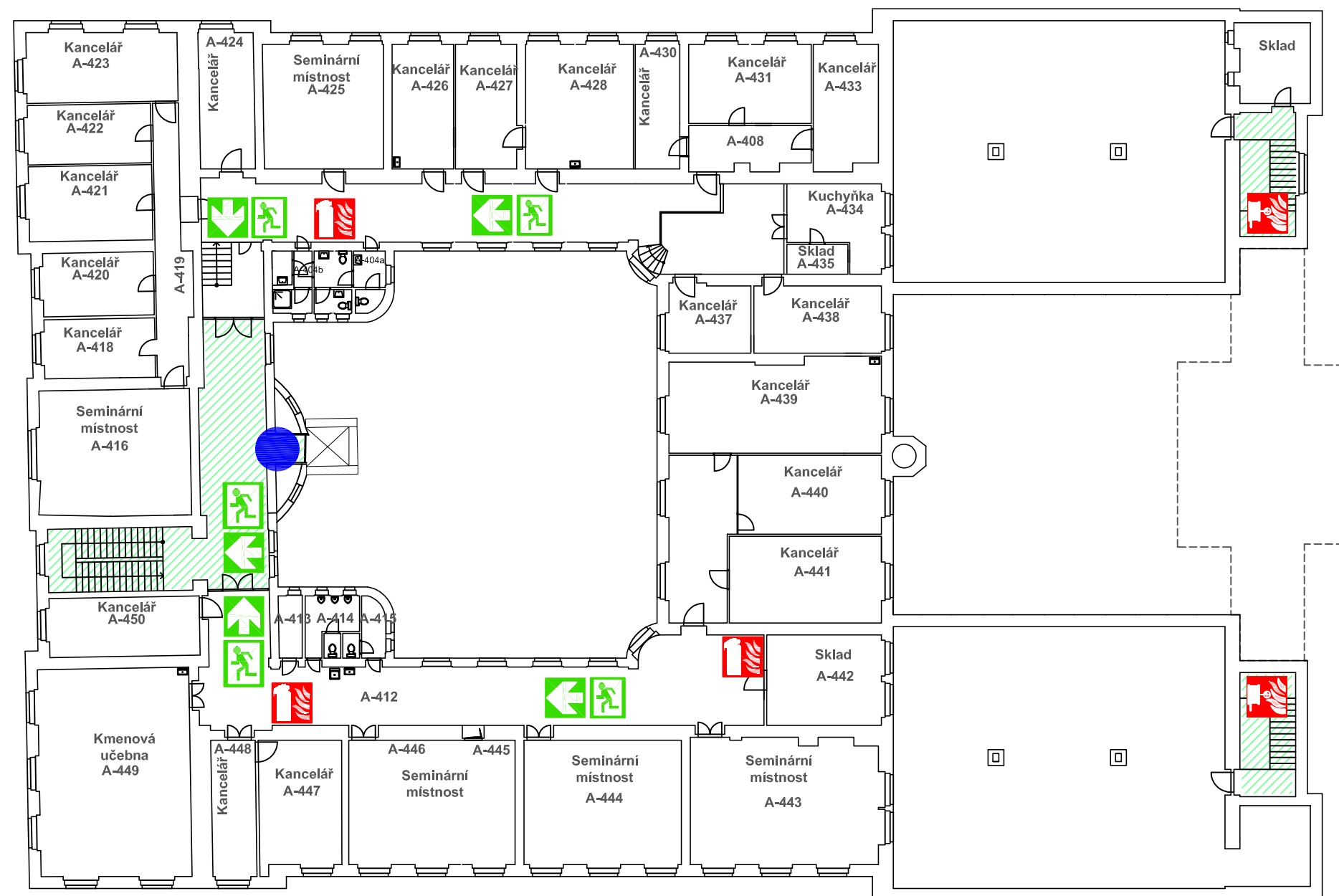
POŽÁRNÍ EVAKUAČNÍ PLÁN

Bezpečnostní pokyny

- při požáru vezměte nejn nutnější věci, léky, doklady a opusťte budovu po schodišti na shromaždiště;
- varujte ostatní vyhlášením poplachu, voláním, údery na dveře;
- výtah **NEPOUŽÍVEJTE**;
- telefon na hasiče je **150**;
- počkejte před budovou na hasiče a ukažte jim cestu do budovy, popřípadě řekněte koho a kde pohřešujete.

Legenda

-  Jste zde
-  Úniková cesta
-  Směr úniku
-  Shromaždiště
-  Požární hydrant
-  Hasicí přístroj



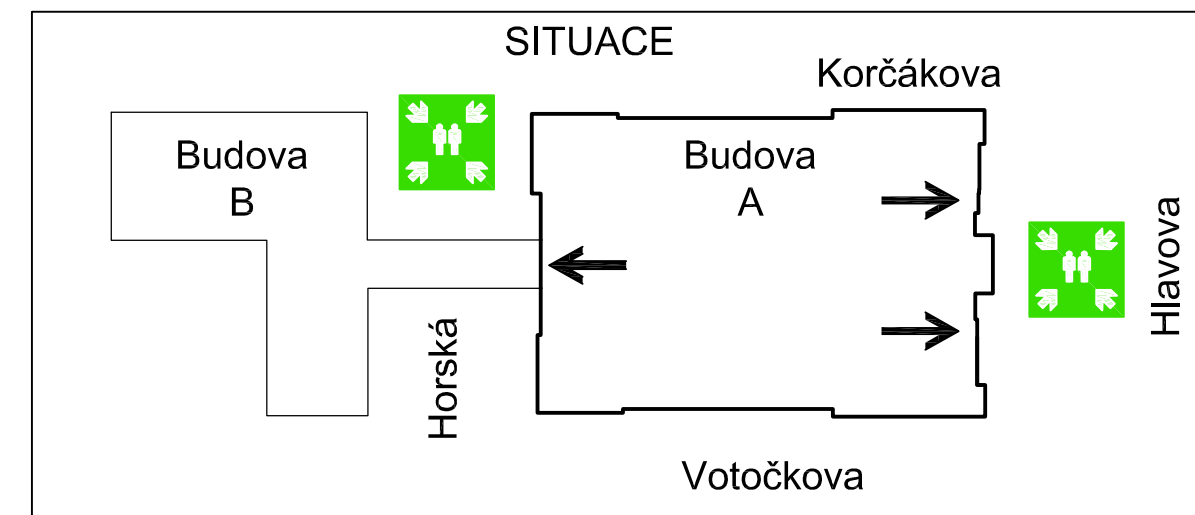
POŽÁRNÍ EVAKUAČNÍ PLÁN

Bezpečnostní pokyny

- při požáru vezměte nejnnutnější věci, léky, doklady a opusťte budovu po schodišti na shromaždiště;
- varujte ostatní vyhlášením poplachu, voláním, údery na dveře;
- výtah **NEPOUŽÍVEJTE**;
- telefon na hasiče je **150**;
- počkejte před budovou na hasiče a ukažte jim cestu do budovy, popřípadě řekněte koho a kde pohřešujete.

Legenda

-  Jste zde
-  Úniková cesta
-  Směr úniku
-  Shromaždiště
-  Požární hydrant
-  Hasicí přístroj






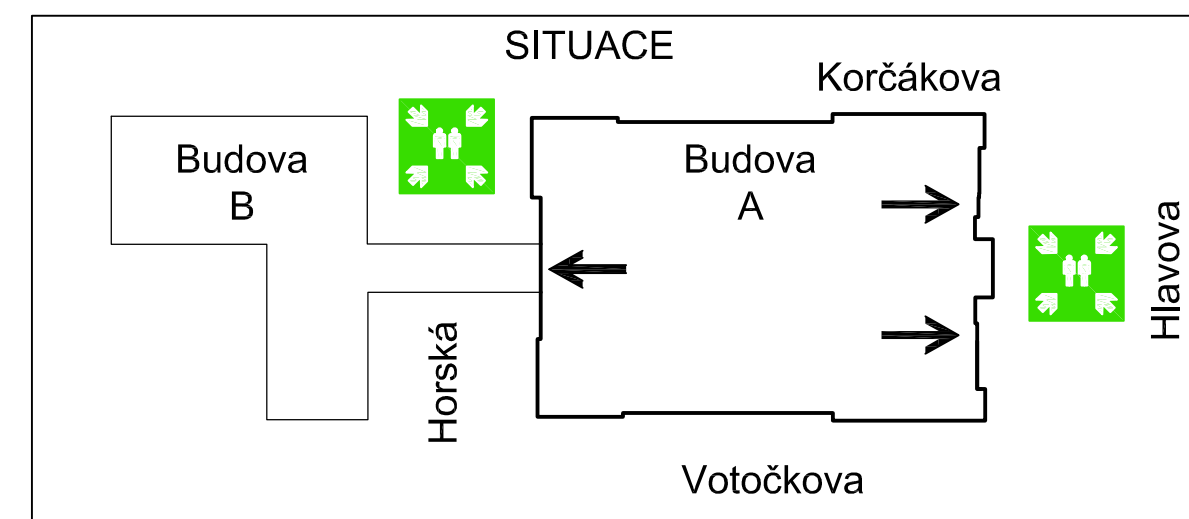
POŽÁRNÍ EVAKUAČNÍ PLÁN

Bezpečnostní pokyny

- při požáru vezměte nejnnutnější věci, léky, doklady a opusťte budovu po schodišti na shromaždiště;
- varujte ostatní vyhlášením poplachu, voláním, údery na dveře;
- výtah **NEPOUŽÍVEJTE**;
- telefon na hasiče je **150**;
- počkejte před budovou na hasiče a ukažte jim cestu do budovy, popřípadě řekněte koho a kde pohřešujete.

Legenda

-  Jste zde
-  Úniková cesta
-  Směr úniku
-  Shromaždiště
-  Požární hydrant
-  Hasicí přístroj












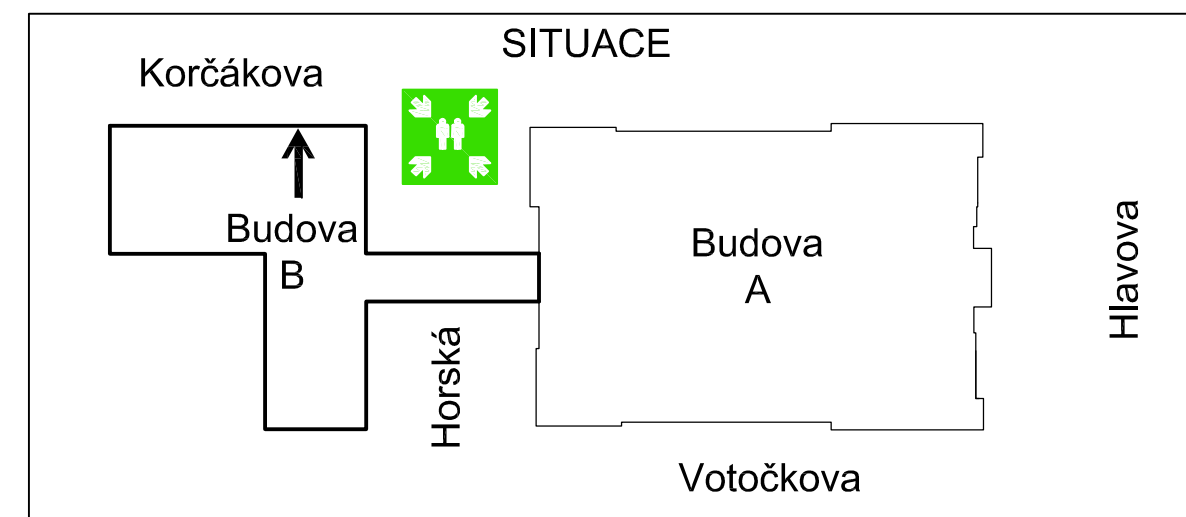
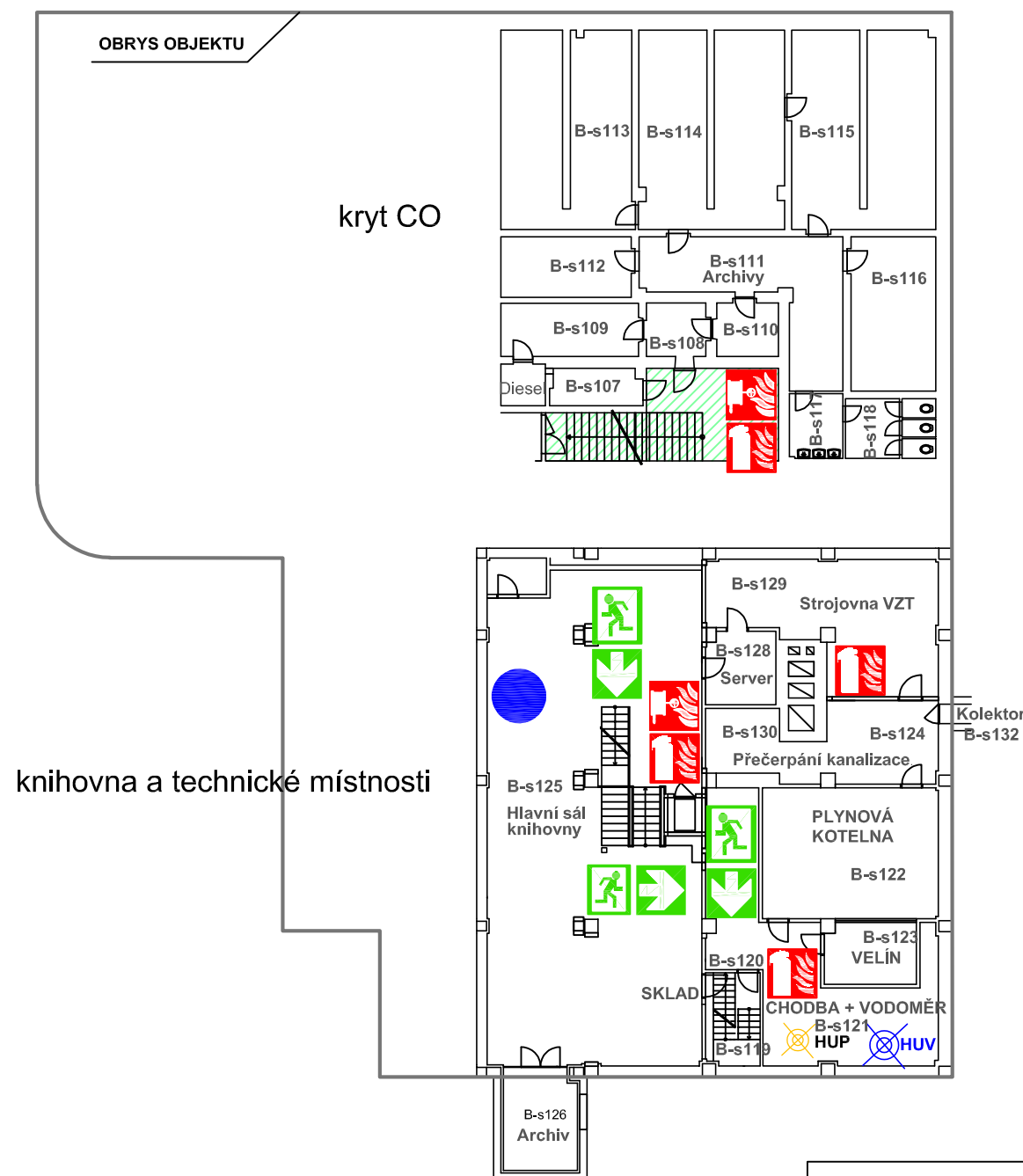
POŽÁRNÍ EVAKUAČNÍ PLÁN

Bezpečnostní pokyny

- při požáru vezměte nejnnutnější věci, léky, doklady a opusťte budovu po schodišti na shromaždiště;
- varujte ostatní vyhlášením poplachu, voláním, údery na dveře;
- výtah **NEPOUŽÍVEJTE**;
- telefon na hasiče je **150**;
- počkejte před budovou na hasiče a ukažte jim cestu do budovy, popřípadě řekněte koho a kde pohřešujete.

Legenda

-  Jste zde
-  Úniková cesta
-  Směr úniku
-  Shromaždiště
-  Požární hydrant
-  Hasicí přístroj
-  HUP
Hlavní uzávěr plynu
-  HUV
Hlavní uzávěr vody
-  Tlačítko - akustický poplach











ČVUT Fakulta dopravní
Horská, Praha 2
1. PP

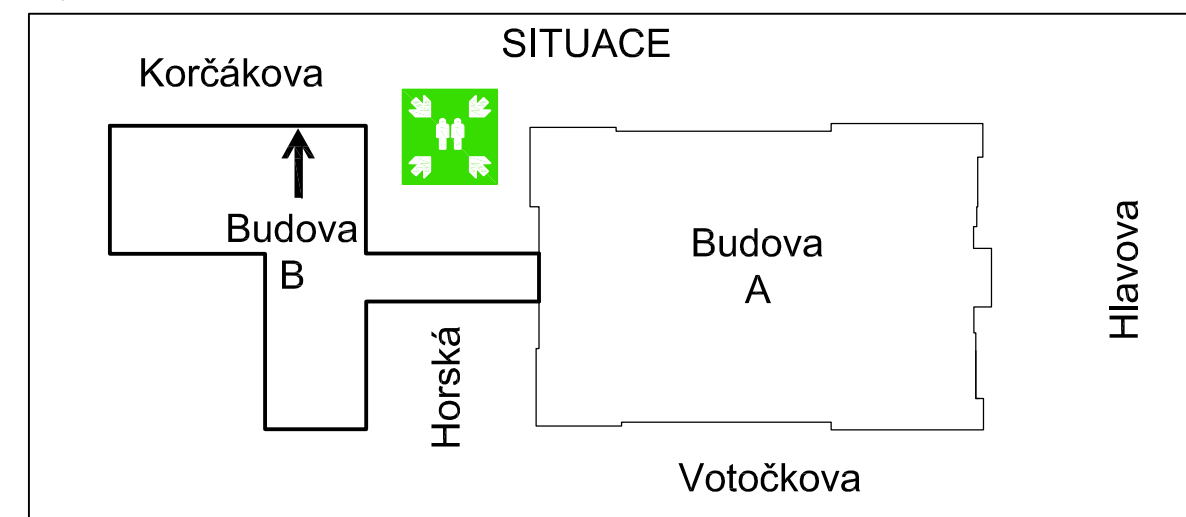
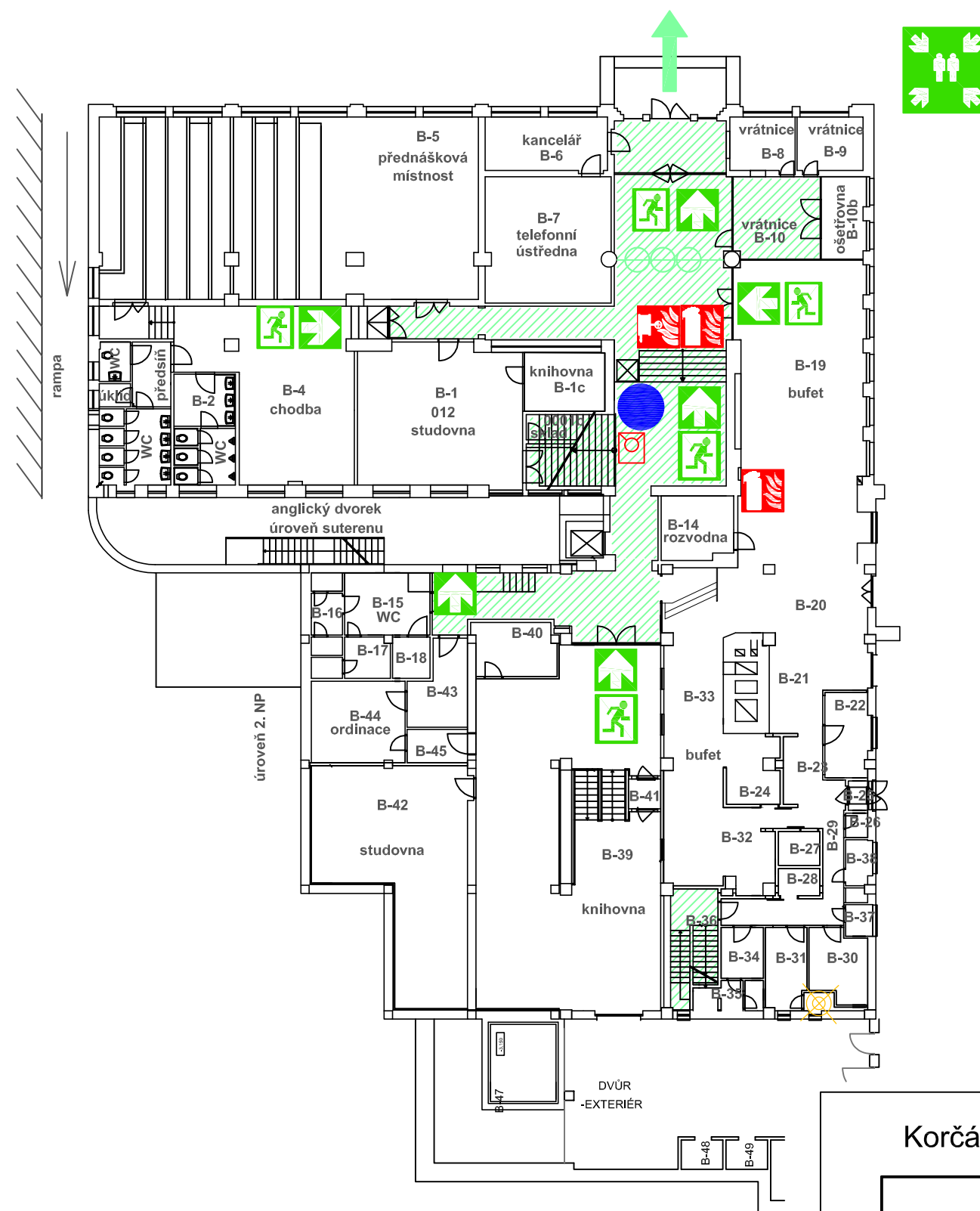
POŽÁRNÍ EVAKUAČNÍ PLÁN

Bezpečnostní pokyny

- při požáru vezměte nejnnutnější věci, léky, doklady a opusťte budovu po schodišti na shromaždiště;
- varujte ostatní vyhlášením poplachu, voláním, údery na dveře;
- výtah **NEPOUŽÍVEJTE**;
- telefon na hasiče je **150**;
- počkejte před budovou na hasiče a ukažte jim cestu do budovy, popřípadě řekněte koho a kde pohřešujete.

Legenda

-  Jste zde
-  Úniková cesta
-  Směr úniku
-  Shromaždiště
-  Požární hydrant
-  Hasicí přístroj
-  Hlavní uzávěr plynu
-  Tlačítko - akustický poplach










ČVUT Fakulta dopravní
Horská, Praha 2
1. NP

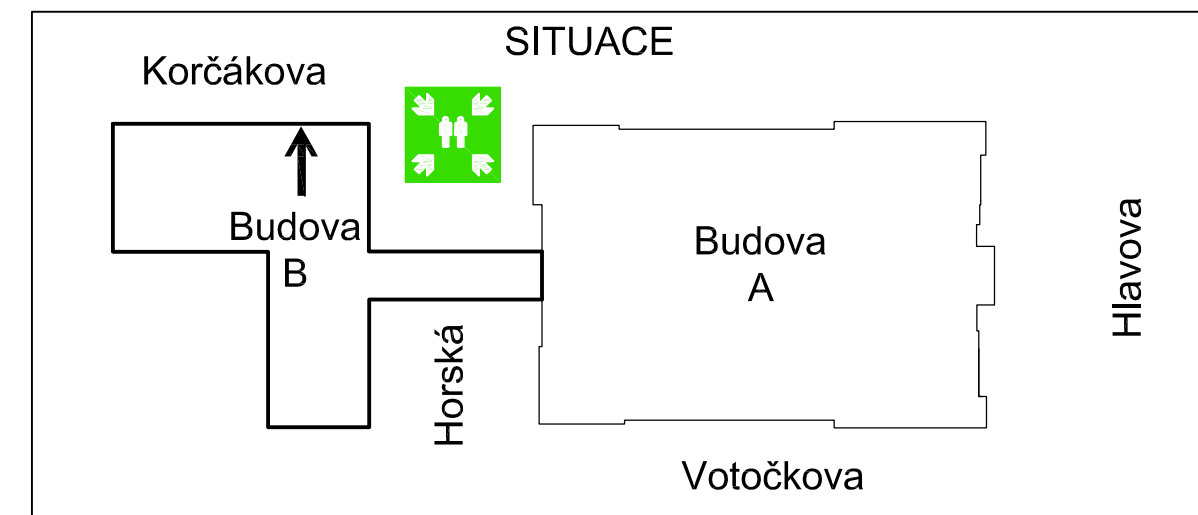
POŽÁRNÍ EVAKUAČNÍ PLÁN

Bezpečnostní pokyny

- při požáru vezměte nejnnutnější věci, léky, doklady a opusťte budovu po schodišti na shromaždiště;
- varujte ostatní vyhlášením poplachu, voláním, údery na dveře;
- výtah **NEPOUŽÍVEJTE**;
- telefon na hasiče je **150**;
- počkejte před budovou na hasiče a ukažte jim cestu do budovy, popřípadě řekněte koho a kde pohřešujete.

Legenda

-  Jste zde
-  Úniková cesta
-  Směr úniku
-  Shromaždiště
-  Požární hydrant
-  Hasicí přístroj
-  Tlačítko - akustický poplach










ČVUT Fakulta dopravní
Horská, Praha 2
2. NP

POŽÁRNÍ EVAKUAČNÍ PLÁN

Bezpečnostní pokyny

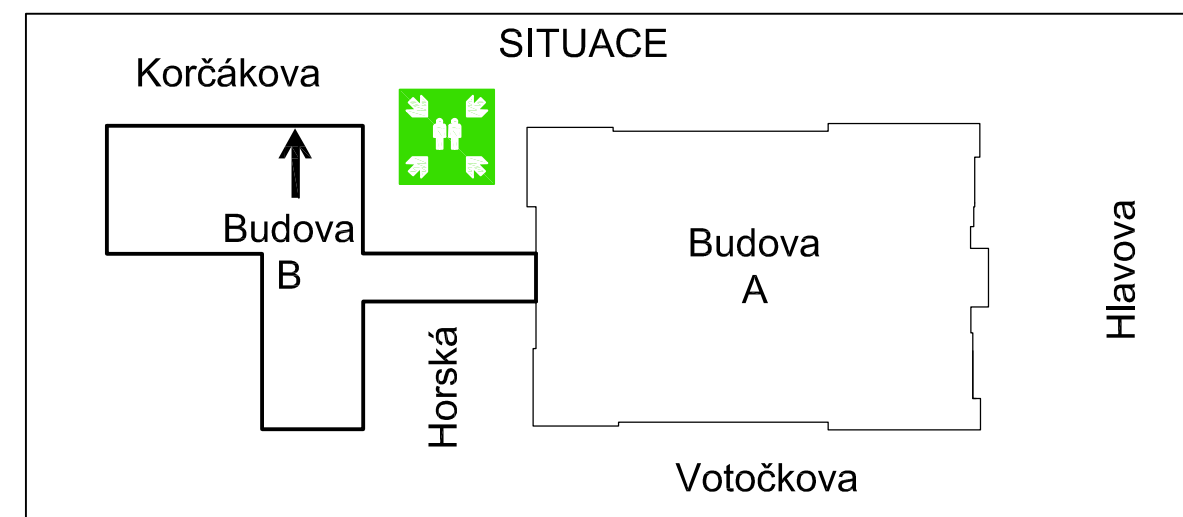
- při požáru vezměte nejnnutnější věci, léky, doklady a opusťte budovu po schodišti na shromaždiště;
- varujte ostatní vyhlášením poplachu, voláním, údery na dveře;
- výtah **NEPOUŽÍVEJTE**;
- telefon na hasiče je **150**;
- počkejte před budovou na hasiče a ukažte jim cestu do budovy, popřípadě řekněte koho a kde pohřešujete.

Legenda

-  Jste zde
-  Úniková cesta
-  Směr úniku
-  Shromaždiště
-  Požární hydrant
-  Hasicí přístroj
-  Tlačítko - akustický poplach



Budova A










ČVUT Fakulta dopravní
Horská, Praha 2
3. NP

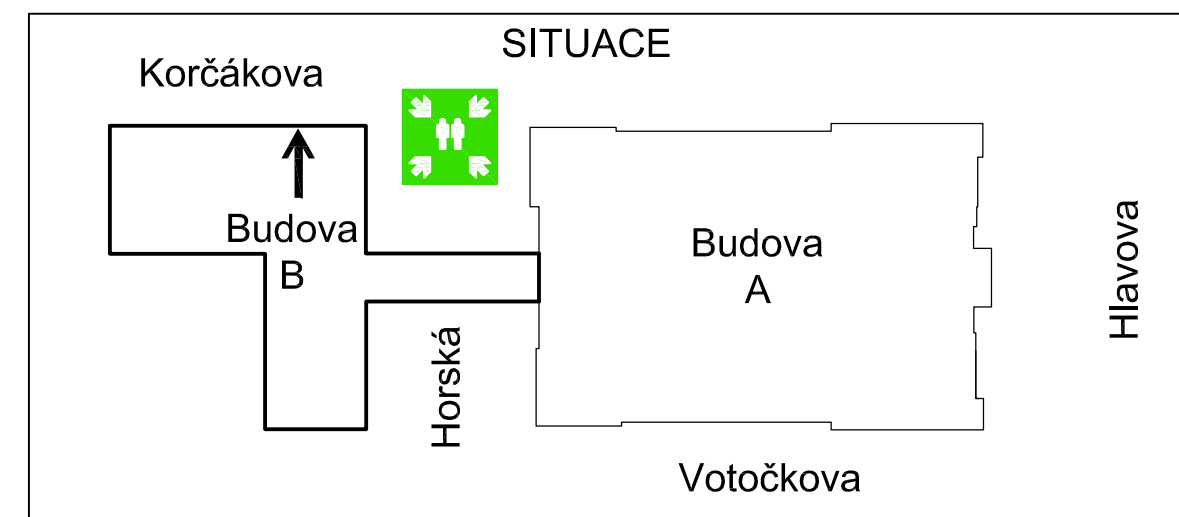
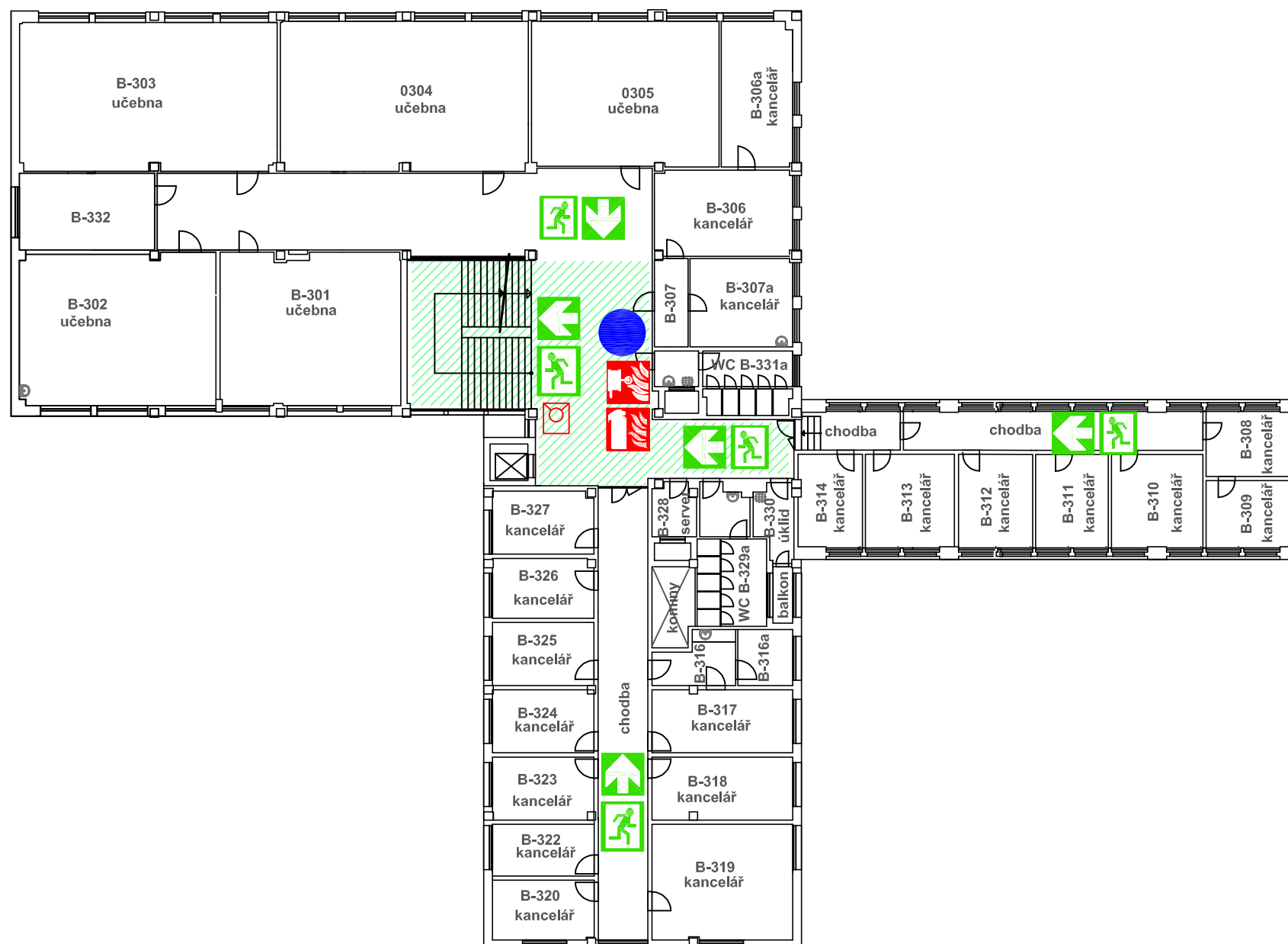
POŽÁRNÍ EVAKUAČNÍ PLÁN

Bezpečnostní pokyny

- při požáru vezměte nejn nutnější věci, léky, doklady a opusťte budovu po schodišti na shromaždiště;
- varujte ostatní vyhlášením poplachu, voláním, údery na dveře;
- výtah **NEPOUŽÍVEJTE**;
- telefon na hasiče je **150**;
- počkejte před budovou na hasiče a ukažte jim cestu do budovy, popřípadě řekněte koho a kde pohřešujete.

Legenda

-  Jste zde
-  Úniková cesta
-  Směr úniku
-  Shromaždiště
-  Požární hydrant
-  Hasicí přístroj
-  Tlačítko - akustický poplach










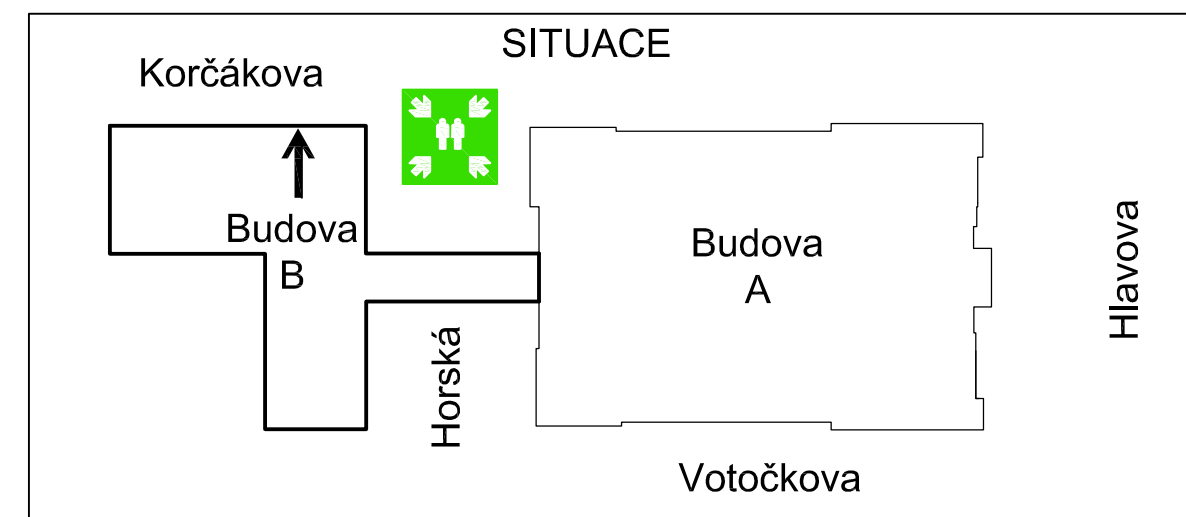
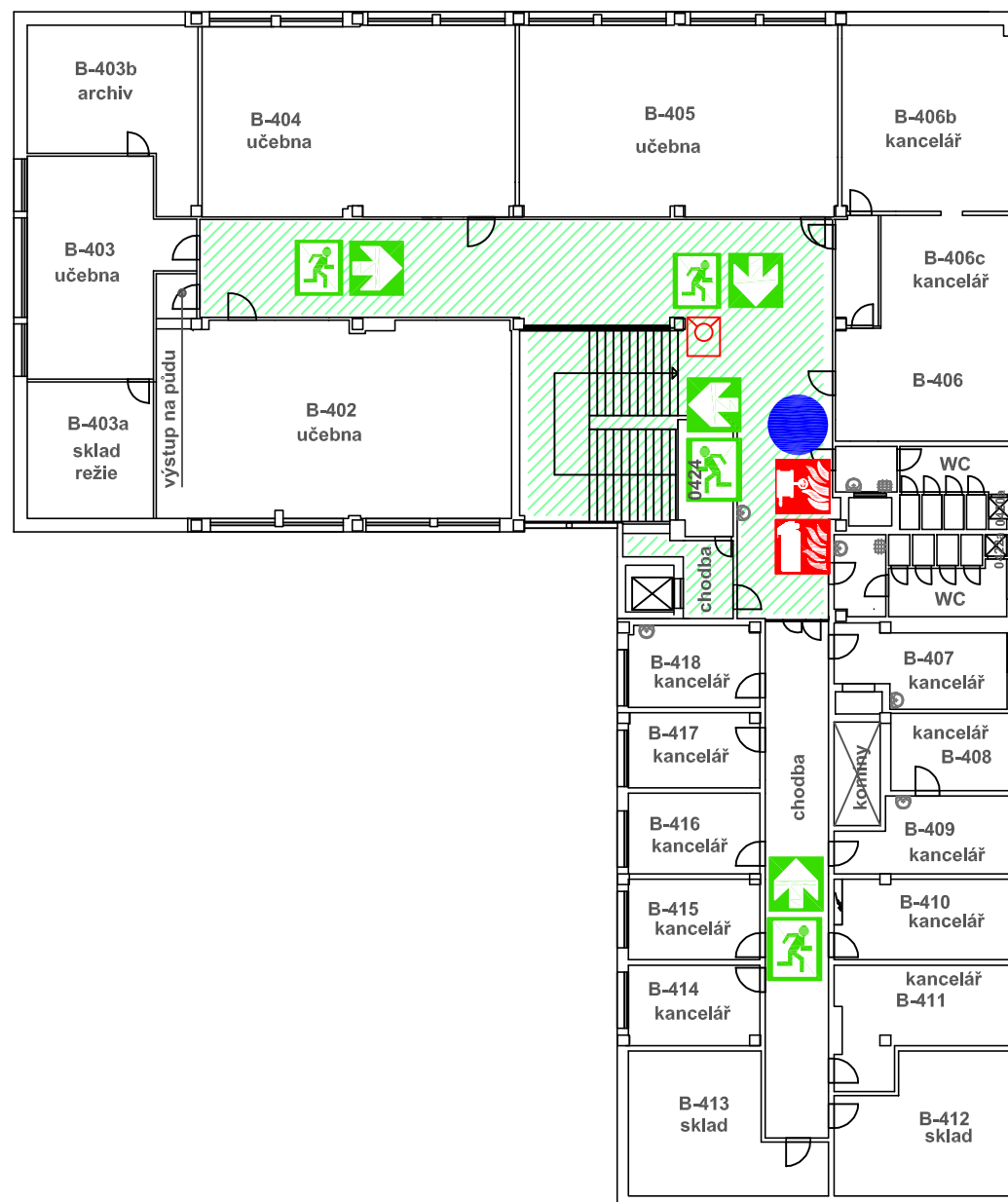
POŽÁRNÍ EVAKUAČNÍ PLÁN

Bezpečnostní pokyny

- při požáru vezměte nejn nutnější věci, léky, doklady a opusťte budovu po schodišti na shromaždiště;
- varujte ostatní vyhlášením poplachu, voláním, úderem na dveře;
- výtah **NEPOUŽÍVEJTE**;
- telefon na hasiče je **150**;
- počkejte před budovou na hasiče a ukažte jim cestu do budovy, popřípadě řekněte koho a kde pohřešujete.

Legenda

-  Jste zde
-  Úniková cesta
-  Směr úniku
-  Shromaždiště
-  Požární hydrant
-  Hasicí přístroj
-  Tlačítko - akustický poplach



ČVUT Fakulta dopravní
Horská, Praha 2
5.NP