
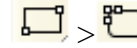


Rotace po křivce


1. Nakreslete v pohledu shora trajektorii pro rotaci

Zaoblený obdélník 

Křivka > Obdélník (Zaoblený)



2. Čtverec zkopírujte a otočte o 90°

Kopírovat 

Transformace > Kopírovat




Otočit 

Transformace > Otočit



3. Vytvořte plochu, která vznikne rotací


Rotovat po trase 

Plocha > Rotovat po trase



PM

4. Analyzujte hladkost plochy

Analýza křivosti 

Analýza > Plocha > Analýza křivosti

